

# Janus Henderson Horizon Japanese Smaller Companies Fund A2 USD

## Categoria Morningstar™

Azionari Giappone Small/Mid Cap

## Benchmark Morningstar

Morningstar Japan Small Cap NR JPY  
Usato nel Report

## Benchmark Dichiarato

Russell/Nomura Small Cap TR USD

## Morningstar Rating™

★★★

### Obiettivo d'Investimento Dichiarato

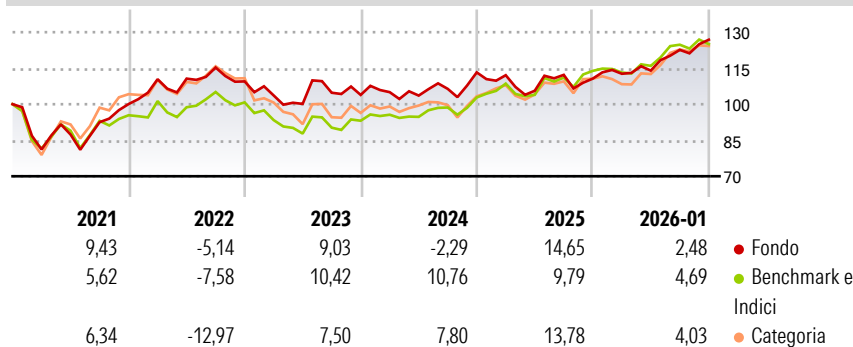
L'obiettivo di investimento del Japanese Smaller Companies Fund è di ottenere una rivalutazione del capitale nel lungo periodo, investendo almeno due terzi del patrimonio totale in piccole imprese giapponesi. A tal fine, sono considerate società piccole le società che rientrano nell'ultimo 25% del loro mercato di riferimento in termini di capitalizzazione di mercato. Il Comparto può investire in mercati OTC. Tali mercati sono geograficamente decentrati, vi si può operare e possono essere regolamentati in maniera diversa rispetto ad altri mercati e di conseguenza possono essere soggetti a rischi leggermente diversi. Il Comparto è denominato in US\$.

### Misure di Rischio

3Y Alpha	-0,11	3Y Sharpe Ratio	0,40
3Y Beta	0,79	3Y Std Dev	9,38
3Y R-Squared	56,15	3Y Risk	Basso
3Y Info Ratio	-0,92	5Y Risk	-Med
3Y Tracking Error	5,37	10Y Risk	-Med

Basati su Morningstar Japan Small Cap NR JPY (dove applicabile)

### Rendimenti




Rend. Cumulati %	Fondo	Bmk	Cat
3-Mesi	7,39	5,62	6,00
6-Mesi	11,12	7,50	10,44
1-Anno	14,89	13,31	14,77
3-Anni Ann.ti	6,41	10,90	8,35
5-Anni Ann.ti	4,21	5,96	3,93
10-Anni Ann.ti	7,06	6,26	6,98

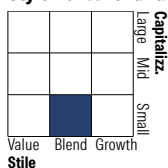
Rendimenti aggiornati al 02/02/2026

Rendimenti Trimestrali %	Q1	Q2	Q3	Q4
2026	-	-	-	-
2025	1,83	1,17	7,57	3,45
2024	-1,03	-5,78	6,27	-1,40
2023	1,10	-1,35	2,71	6,44
2022	-5,35	-3,38	4,64	-0,87

### Portafoglio 31/12/2025



### Style Box Azionaria

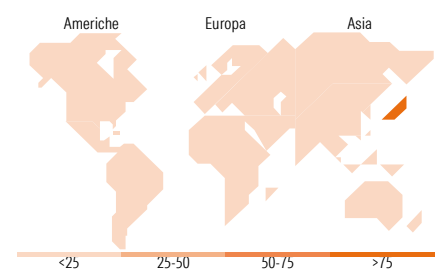


### Mkt Cap %

Fondo	Fondo
Giant	0,00
Large	0,61
Medium	33,55
Small	54,77
Micro	11,07

### Capitalizzazione media di mercato

Ave Mkt Cap JPY	Fondo
142.162,23	



Titoli principali		
Nome	Settore	%
Taishia Ltd	Industria	4,61
Park24 Co Ltd	Industria	4,35
Septeni Holdings Co Ltd	Industria	4,11
Harmonic Drive Systems Inc	Industria	3,70
Menicon Co Ltd	Industria	3,44
Koa Corp	Industria	3,24
GMO Financial Holdings Inc	Finanza	3,21
S Foods Inc	Industria	3,16
Osaka Soda Co Ltd	Industria	2,98
Toyo Gosei Co Ltd	Industria	2,96
% Primi 10 Titoli sul Patrimonio		35,77
Numero Complessivo di Titoli Azionari		48
Numero Complessivo di Titoli Obbligazionari		0

Distribuzione Settoriale %	Fondo
<b>Ciclico</b>	<b>43,66</b>
Materie Prime	21,07
Beni di Consumo Ciclici	11,93
Finanza	9,42
Immobiliare	1,24
<b>Sensibile</b>	<b>42,69</b>
Telecomunicazioni	7,08
Energia	-
Beni Industriali	23,64
Tecnologia	11,96
<b>Difensivo</b>	<b>13,65</b>
Beni Difensivi	8,22
Salute	5,43
Servizi di Pubblica Utilità	-

Ripartizione Geografica %	Fondo
<b>America</b>	<b>0,00</b>
Stati Uniti	0,00
Canada	0,00
America Latina e Centrale	0,00
<b>Europa</b>	<b>0,00</b>
Regno Unito	0,00
Europa Occidentale - Euro	0,00
Europa Occidentale - Non Euro	0,00
Europa dell'Est	0,00
Africa	0,00
Medio Oriente	0,00
<b>Asia</b>	<b>100,00</b>
Giappone	100,00
Australasia	0,00
Asia - Paesi Sviluppati	0,00
Asia - Emergente	0,00

### Anagrafica

Società di Gestione	Janus Henderson Investors	Patrimonio Classe (Mln)	32,31 USD	Investimento Min. Ingresso	2.500 USD
Telefono	8002270486	(02/02/2026)		Investimento Min. Successivo	500 USD
Web	www.janushenderson.com	Domicilio	LUSSEMBURGO	T.E.R.	1,88%
Data di Partenza	30/08/1985	Valuta del Fondo	USD	Spese correnti	1,89%
Nome del Gestore	-	UCITS	Si	Commissione di incentivo	10,00%
Data Inizio Gestione	01/05/2005	Inc/Acc	Acc		
NAV (02/02/2026)	USD 87,37	ISIN	LU0011890265		

# Janus Henderson Horizon Japanese Smaller Companies Fund A2 USD

Patrimonio Netto (Mln)	50.081,25 JPY
(31/12/2025)	