

# JPMorgan Liquidity Funds - GBP Standard Money Market VNAV Fund A (acc)

## Categoria Morningstar™

Monetari GBP - Breve T.

## Benchmark Morningstar

Morningstar Pound Sterling 1-Month Cash

GR GBP

Usato nel Report

## Benchmark Dichiarato

ICE BofA Sterling 3M Govt Billi TR GBP

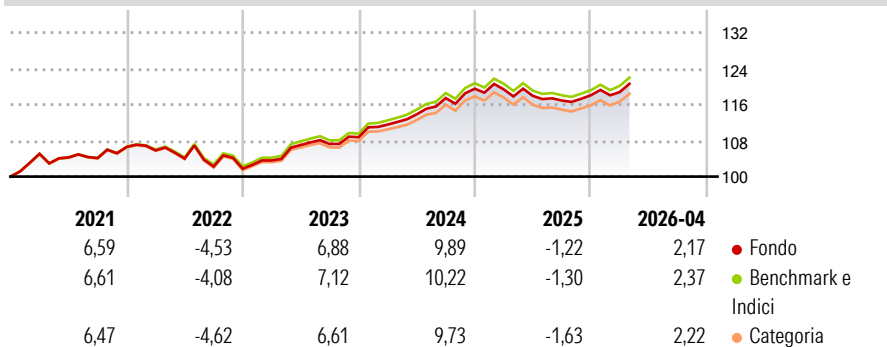
## Morningstar Rating™

Senza rating

### Obiettivo d'Investimento Dichiarato

Il Comparto mira a conseguire un rendimento nella Valuta di Riferimento in linea con i tassi prevalenti nel mercato monetario, nonché a offrire una protezione del capitale compatibilmente con tali tassi e a mantenere un elevato livello di liquidità.

### Rendimenti



### Misure di Rischio


3Y Alpha	-	3Y Sharpe Ratio	0,62
3Y Beta	-	3Y Std Dev	3,46
3Y R-Squared	-	3Y Risk	-
3Y Info Ratio	-1,09	5Y Risk	-
3Y Tracking Error	0,16	10Y Risk	-

Basati su Morningstar Pound Sterling 1-Month Cash GR GBP (dove applicabile)

Rend. Cumulati %	Fondo	Bmk	Cat	Rendimenti Trimestrali %	Q1	Q2	Q3	Q4
3-Mesi	1,01	1,62	1,52	2026	0,61	-	-	-
6-Mesi	3,46	3,77	3,61	2025	-0,12	-1,21	-0,87	0,99
1-Anno	0,71	1,94	1,74	2024	2,57	2,04	3,18	1,76
3-Anni Ann.ti	4,61	4,98	4,75	2023	1,80	3,31	0,21	1,42
5-Anni Ann.ti	2,83	3,24	3,03	2022	-0,71	-1,73	-1,70	-0,47
10-Anni Ann.ti	0,59	0,93	0,79					

Rendimenti aggiornati al 12/05/2026

### Portafoglio 31/03/2026



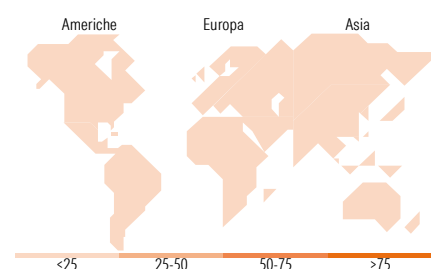
### Fixed Income Style

#### Box™

Alto				
Med				
Basso				
	Bassa	Med	Alta	
	Sensibilità ai Tassi			

Duration Effettiva -  
Maturità effettiva -  
Qualità Credito Media

### Fondo



### Titoli principali

Nome	Settore	%
LVMH Moet Hennessy Louis...	-	2,18
Toyota Motor Finance...	-	2,01
Bank of Montreal 1%	-	1,95
Volvo Treasury AB (publ) 4.75%	-	1,86
HSBC Holdings PLC 1.75%	-	1,76
Nestle Holdings, Inc. 5.25%	-	1,74
Metropolitan Life Global...	-	1,72
Unilever PLC 1.5%	-	1,60
Motability Operations Group...	-	1,52
Natwest Markets PLC 6.625%	-	1,51
% Primi 10 Titoli sul Patrimonio		17,85
Numero Complessivo di Titoli Azionari		0
Numero Complessivo di Titoli Obbligazionari		48

### Fixed Income Sector Weightings %

	Fondo
Governativo	1,09
Societario	40,73
Cartolarizzazioni	2,88
Enti Locali	0,00
Liquidità ed equivalenti	55,30
Derivati	0,00

### Coupon Range %

	Fondo
0 coupon	0,00
Da 0 a 4 cedole	67,73
Da 4 a 6 cedole	29,70
Da 6 a 8 cedole	2,57
Da 8 a 10 cedole	0,00
Da 10 a 12 cedole	0,00
Oltre 12 cedole	0,00

### Ripartizione Geografica %

	Fondo
<b>America</b>	<b>0,00</b>
Stati Uniti	-
Canada	-
America Latina e Centrale	-
<b>Europa</b>	<b>0,00</b>
Regno Unito	-
Europa Occidentale - Euro	-
Europa Occidentale - Non Euro	-
Europa dell'Est	-
Africa	-
Medio Oriente	-
<b>Asia</b>	<b>0,00</b>
Giappone	-
Australasia	-
Asia - Paesi Sviluppati	-
Asia - Emergente	-

### Anagrafica

Società di Gestione	JPMorgan Asset Management (Europe) S.à r.l.	Patrimonio Classe (Mln)	111,42 GBP	Investimento Min. Ingresso	30.000 GBP
Telefono	+352 34 101	Domicilio	LUSSEMBURGO	Investimento Min. Successivo	-
Web	http://www.jpmorganassetmanagement.com	Valuta del Fondo	GBP	T.E.R.	0,45%
Data di Partenza	15/04/1996	UCITS	Si	Spese correnti	0,45%
Nome del Gestore	Neil Hutchison	Inc/Acc	Acc	Commissione di incentivo	-
Data Inizio Gestione	01/11/2022	ISIN	LU0070177588		

# JPMorgan Liquidity Funds - GBP Standard Money Market VNAV Fund A (acc)

---

NAV (12/05/2026)	GBP 17.540,14
Patrimonio Netto (Mln)	1.522,51 GBP

(31/03/2026)