

JPMorgan Investment Funds - Japan Sustainable Equity Fund C (acc) - JPY

Categoria Morningstar™

Category_EUCA001031

Benchmark Morningstar

Morningstar Japan Growth Target Market

Exposure NR JPY

Usato nel Report

Benchmark Dichiarato

TOPIX TR JPY

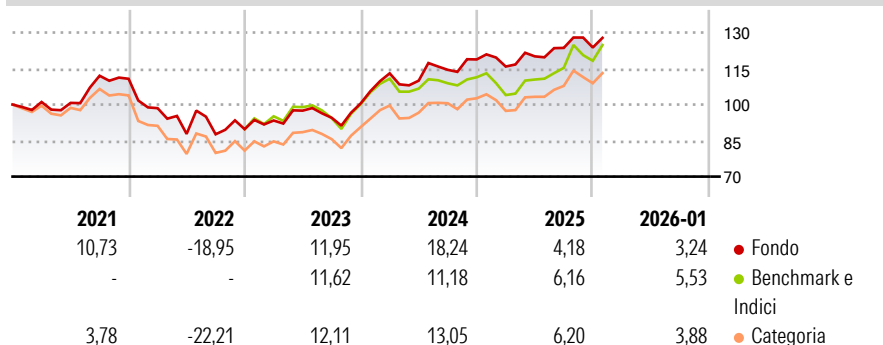
Morningstar Rating™

★★★

Obiettivo d'Investimento Dichiarato

L'obiettivo d'investimento del Comparto è quello di raggiungere un tasso di rendimento globale superiore a quello del mercato azionario giapponese mediante un portafoglio di emittenti di diritto giapponese, ovvero che svolgono la loro attività principalmente in Giappone. Il Comparto è destinato ad investitori di lungo periodo, con un orizzonte temporale compreso fra i 3 ed i 5 anni. Il patrimonio è investito (di regola, almeno per il 75%) in azioni di società giapponesi e usa attivamente titoli convertibili e warrants al fine di accrescere il rendimento complessivo del portafoglio. Gli investimenti in titoli azionari del Comparto saranno denominati soprattutto in yen, ma il Comparto potrà anche investire in titoli denominati in altre...

Rendimenti



Misure di Rischio

3Y Alpha	6,33	3Y Sharpe Ratio	0,78
3Y Beta	0,70	3Y Std Dev	10,21
3Y R-Squared	83,69	3Y Risk	-Med
3Y Info Ratio	0,23	5Y Risk	-Med
3Y Tracking Error	5,43	10Y Risk	-Med


Basati su Morningstar Japan Growth Target Market Exposure NR JPY (dove applicabile)

Rend. Cumulati %	Fondo	Bmk	Cat
3-Mesi	9,51	9,90	8,48
6-Mesi	14,62	19,69	16,24
1-Anno	13,87	19,50	19,43
3-Anni Ann.ti	13,49	11,86	13,43
5-Anni Ann.ti	6,13	3,21	3,72
10-Anni Ann.ti	9,16	8,39	8,37

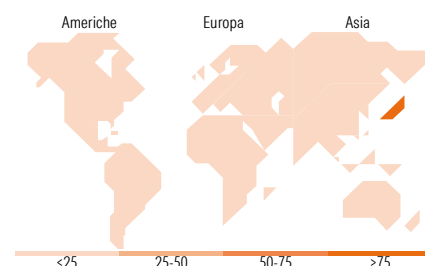
Rendimenti aggiornati al 10/02/2026

Rendimenti Trimestrali %	Q1	Q2	Q3	Q4
2026	-	-	-	-
2025	-2,50	3,68	2,92	0,14
2024	12,47	-2,70	4,11	3,78
2023	4,02	4,41	-3,06	6,32
2022	-11,05	-10,89	-0,17	2,42

Portafoglio 31/12/2025



Style Box Azionaria			Mkt Cap %	Fondo
			Giant	47,67
			Large	27,67
			Medium	23,80
			Small	0,86
			Micro	0,00
Value	Blend	Growth		
Stile			Capitalizzazione media di mercato	Fondo
			Ave Mkt Cap JPY	4.327,50
				2,07



Titoli principali

Nome	Settore	%
Mitsubishi UFJ Financial...	Finanza	8,21
Sony Group Corp	Beni di Consumo	6,18
Hoya Corp	Beni di Consumo	4,82
Hitachi Ltd	Beni di Consumo	4,55
Kajima Corp	Beni di Consumo	3,51
Recruit Holdings Co Ltd	Finanza	3,15
Sumitomo Electric Industries...	Finanza	2,90
Suzuki Motor Corp	Beni di Consumo	2,84
MISUMI Group Inc	Beni di Consumo	2,61
Shin-Etsu Chemical Co Ltd	Beni di Consumo	2,54
% Primi 10 Titoli sul Patrimonio		41,33
Numero Complessivo di Titoli Azionari		56
Numero Complessivo di Titoli Obbligazionari		0

Distribuzione Settoriale %

	Fondo
Ciclico	36,08
Materie Prime	6,95
Beni di Consumo Ciclici	10,87
Finanza	14,45
Immobiliare	3,81
Sensibile	51,38
Telecomunicazioni	7,60
Energia	-
Beni Industriali	28,26
Tecnologia	15,51
Difensivo	12,54
Beni Difensivi	1,72
Salute	10,82
Servizi di Pubblica Utilità	-

Ripartizione Geografica %

	Fondo
America	0,00
Stati Uniti	0,00
Canada	0,00
America Latina e Centrale	0,00
Europa	0,00
Regno Unito	0,00
Europa Occidentale - Euro	0,00
Europa Occidentale - Non Euro	0,00
Europa dell'Est	0,00
Africa	0,00
Medio Oriente	0,00
Asia	100,00
Giappone	100,00
Australasia	0,00
Asia - Paesi Sviluppati	0,00
Asia - Emergente	0,00

Anagrafica

Società di Gestione	JPMorgan Asset Management (Europe) S.à r.l.	Patrimonio Classe (Mln)	661,80 JPY	Investimento Min. Ingresso	10.000.000 JPY
		(10/02/2026)		Investimento Min. Successivo	1.000 JPY
		Domicilio	LUSSEMBURGO	T.E.R.	0,95%
Telefono	+352 34 101	Valuta del Fondo	JPY	Spese correnti	0,95%
		UCITS	Si	Commissione di incentivo	-
		Inc/Acc	Acc		

JPMorgan Investment Funds - Japan Sustainable Equity Fund C (acc) - JPY

Web	http://	ISIN	LU0088302236
	www.jpmorganassetmana		
	gement.com		
Data di Partenza	03/06/1999		
Nome del Gestore	Shoichi Mizusawa		
Data Inizio Gestione	19/11/2020		
NAV ^(10/02/2026)	JPY 37.371,00		
Patrimonio Netto (Mln)	10.843,71 JPY		
^(31/12/2025)			