

JPMorgan Investment Funds - US Select Equity Fund A (acc) USD

Categoria Morningstar™

Azionari USA Large Cap Blend

Benchmark Morningstar

 Morningstar US Large-Mid Cap Market NR
 USD
 Usato nel Report

Benchmark Dichiarato

S&P 500 NR USD

Morningstar Rating™

★★★

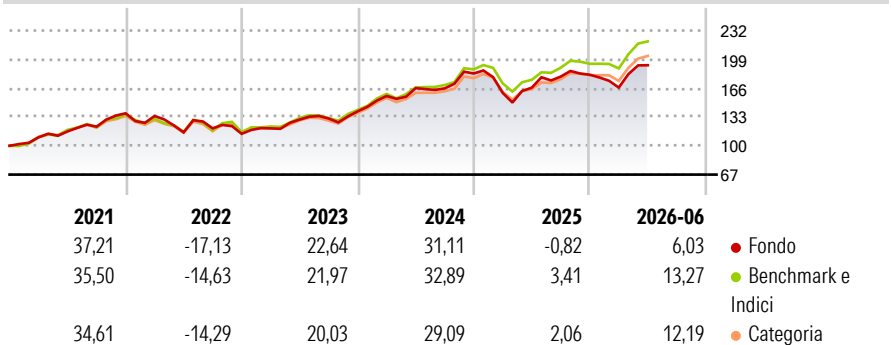
Obiettivo d'Investimento Dichiarato

L'obiettivo d'investimento del Comparto è quello di conseguire un livello complessivo dei rendimenti superiore a quello dei titoli azionari statunitensi investendo principalmente (di norma, almeno il 75% del suo patrimonio) in titoli di partecipazione selezionati di emittenti di medie e grandi proporzioni che abbiano le loro principali attività negli Stati Uniti, o siano costituiti in base alla legge statunitense o derivino una parte significativa dei loro guadagni dagli Stati Uniti. Il Comparto è concepito per investitori di lungo termine con un orizzonte temporale compreso tra i tre e i cinque anni che ricerchino un portafoglio diversificato e gestito attivamente di titoli statunitensi selezionati che si prefiggano di offrire una...

Misure di Rischio

3Y Alpha	-4,81	3Y Sharpe Ratio	0,75
3Y Beta	1,07	3Y Std Dev	15,18
3Y R-Squared	92,87	3Y Risk	+Med
3Y Info Ratio	-1,14	5Y Risk	Med
3Y Tracking Error	4,05	10Y Risk	+Med

Basati su Morningstar US Large-Mid Cap Market NR USD (dove applicabile)

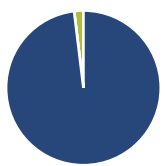
Rendimenti

Rend. Cumulati %

	Fondo	Bmk	Cat
3-Mesi	14,96	15,34	15,37
6-Mesi	5,58	11,36	10,34
1-Anno	14,65	24,56	21,68
3-Anni Ann.ti	14,52	19,09	16,70
5-Anni Ann.ti	10,21	12,80	11,69
10-Anni Ann.ti	13,15	14,48	13,38

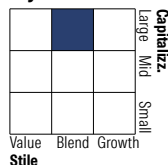
Rendimenti aggiornati al 07/07/2026

Rendimenti

	Q1	Q2	Q3	Q4
2026	-8,10	15,38	-	-
2025	-12,20	3,73	7,65	1,16
2024	12,63	5,74	-0,22	10,34
2023	5,47	8,38	0,96	6,27
2022	-2,23	-13,97	3,97	-5,24

Portafoglio 31/05/2026

Asset Allocation %

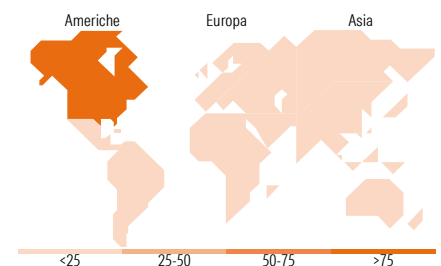
● Azioni	98,07
● Obbligazioni	0,01
● Liquidità	1,92
● Altro	0,00

Netta
Style Box Azionaria

Mkt Cap %

	Fondo
Giant	51,19
Large	35,70
Medium	13,10
Small	0,00
Micro	0,00

Capitalizzazione media di mercato

	Fondo
Ave Mkt Cap USD	613.535,26


Titoli principali

Nome	Settore	%
NVIDIA Corp	📠	8,66
Alphabet Inc Class A	📠	6,94
Apple Inc	📠	6,65
Amazon.com Inc	📠	5,12
Broadcom Inc	📠	4,25
Microsoft Corp	📠	3,93
Meta Platforms Inc Class A	📠	2,71
Mastercard Inc Class A	📠	2,66
Micron Technology Inc	📠	2,47
Wells Fargo & Co	📠	2,31
% Primi 10 Titoli sul Patrimonio		45,70
Numero Complessivo di Titoli Azionari		61
Numero Complessivo di Titoli Obbligazionari		0

Distribuzione Settoriale %

	Fondo
Ciclico	27,37
Materie Prime	0,91
Beni di Consumo Ciclici	11,94
Finanza	13,81
Immobiliare	0,71
Sensibile	58,96
Telecomunicazioni	11,43
Energia	3,07
Beni Industriali	6,08
Tecnologia	38,38
Difensivo	13,67
Beni Difensivi	2,38
Salute	7,39
Servizi di Pubblica Utilità	3,90

Ripartizione Geografica %

	Fondo
America	99,06
Stati Uniti	98,78
Canada	0,27
America Latina e Centrale	0,00
Europa	0,94
Regno Unito	0,00
Europa Occidentale - Euro	0,94
Europa Occidentale - Non Euro	0,00
Europa dell'Est	0,00
Africa	0,00
Medio Oriente	0,00
Asia	0,00
Giappone	0,00
Australasia	0,00
Asia - Paesi Sviluppati	0,00
Asia - Emergente	0,00

Anagrafica

Società di Gestione	JPMorgan Asset Management (Europe) S.à r.l.	Patrimonio Classe (Mln)	898,77 USD	Investimento Min. Ingresso	32.000 EUR
		(07/07/2026)		Investimento Min. Successivo	5.000 USD
		Domicilio	LUSSEMBURGO	T.E.R.	1,67%
Telefono	+352 34 101	Valuta del Fondo	USD	Spese correnti	1,80%
		UCITS	Si	Commissione di incentivo	-
		Inc/Acc	Acc		

[See disclosures for more details](#)

© 2026 Morningstar Italia. Tutti i diritti sono riservati. Le informazioni qui contenute: (1) sono proprietà di Morningstar, (2) non possono essere copiate, (3) non costituiscono consiglio di investimento; (4) sono fornite con scopi informativi; (5) sono ritenute affidabili da Morningstar che, pertanto, ne garantisce il maggior grado di accuratezza e completezza possibile, fatto salvo il caso in cui queste Le siano state fornite in modo errato e/o non completo dalle relative società prodotte; (6) sono estratte dai dati del fondo disponibili e riferiti a date temporali diverse. Morningstar non è responsabile per qualunque danno o perdita derivante da qualunque uso delle informazioni e chi visiona tali informazioni sarà responsabile dell'uso che andrà a farne. Non vi è naturalmente garanzia alcuna che i risultati del passato trovino un riscontro nel futuro.

JPMorgan Investment Funds - US Select Equity Fund A (acc) USD

Web	http://	ISIN	LU0070214290
	www.jpmorganassetmana		
	gement.com		
Data di Partenza	05/07/1984		
Nome del Gestore	Scott Davis		
Data Inizio Gestione	21/07/2016		
NAV <small>(07/07/2026)</small>	USD 944,78		
Patrimonio Netto (Mln)	8.830,86 USD		
<small>(31/05/2026)</small>			

[See disclosures for more details](#)

© 2026 Morningstar Italia. Tutti i diritti sono riservati. Le informazioni qui contenute: (1) sono proprietà di Morningstar, (2) non possono essere copiate, (3) non costituiscono consiglio di investimento; (4) sono fornite con scopi informativi; (5) sono ritenute attendibili da Morningstar che, pertanto, ne garantisce il maggior grado di accuratezza e completezza possibile, fatto salvo il caso in cui queste Le siano state fornite in modo errato e/o non completo dalle relative società prodotte; (6) sono estratte dai dati del fondo disponibili e riferiti a date temporali diverse. Morningstar non è responsabile per qualunque danno o perdita derivante da qualunque uso delle informazioni e chi visiona tali informazioni sarà responsabile dell'uso che andrà a farne. Non vi è naturalmente garanzia alcuna che i risultati del passato trovino un riscontro nel futuro.