

DWS Concept DJE Globale Aktien LC

Categoria Morningstar™

Azionari Internazionali Large Cap Blend

Benchmark Morningstar

Morningstar Global Target Market
Exposure NR USD
Usato nel Report

Benchmark Dichiarato

Not Benchmarked

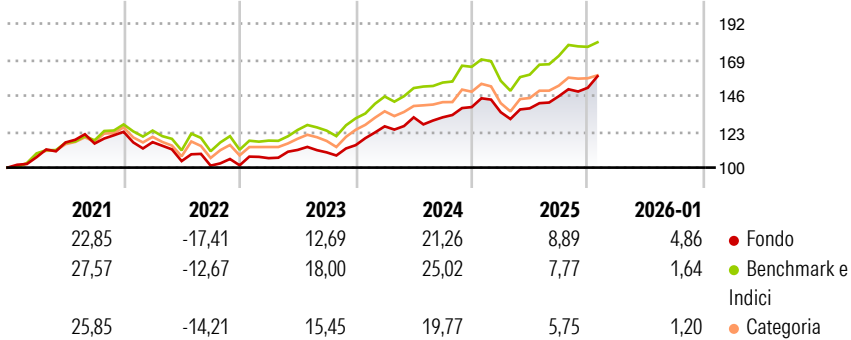
Morningstar Rating™

★★★

Obiettivo d'Investimento Dichiarato

The fund is invested in national and international equities as well as in options on these equities. The portfolio breakdown is a reflection of our evaluation of future prospects of countries and sectors. The fund management aims at taking advantage of the return- and growth prospects, offered through this.

Rendimenti



Misure di Rischio

3Y Alpha	1,43	3Y Sharpe Ratio	1,21
3Y Beta	0,79	3Y Std Dev	8,74
3Y R-Squared	76,87	3Y Risk	Basso
3Y Info Ratio	-0,29	5Y Risk	-Med
3Y Tracking Error	5,19	10Y Risk	-Med

Basati su Morningstar Global Target Market Exposure NR USD (dove applicabile)

Rend. Cumulati %

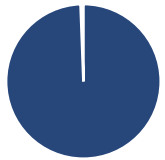
	Fondo	Bmk	Cat
3-Mesi	7,41	2,79	2,26
6-Mesi	11,50	8,76	6,31
1-Anno	8,38	6,08	2,50
3-Anni Ann.ti	13,20	14,80	11,04
5-Anni Ann.ti	7,71	10,98	8,20
10-Anni Ann.ti	10,76	12,30	9,73

Rendimenti aggiornati al 16/02/2026

Rendimenti Trimestrali %

	Q1	Q2	Q3	Q4
2026	-	-	-	-
2025	-2,37	1,84	5,60	3,71
2024	10,51	4,54	0,01	4,95
2023	4,48	4,97	-1,41	4,22
2022	-5,39	-10,39	-2,80	0,22

Portafoglio 31/12/2025



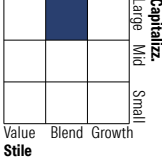
Asset Allocation %

- Azioni
- Obbligazioni
- Liquidità
- Altro

Netta

99,41
0,00
0,59
0,00

Style Box Azionaria

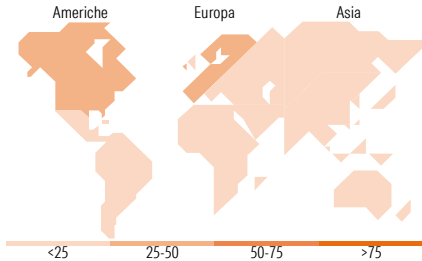


Mkt Cap %

Giant	54,91
Large	37,18
Medium	6,81
Small	0,00
Micro	1,10

Capitalizzazione media di mercato

Ave Mkt Cap EUR 155.908,48



Titoli principali

Nome	Settore	%
Taiwan Semiconductor...	🏭	3,29
Eli Lilly and Co	🏠	3,21
Holcim Ltd	🏗️	3,11
DBS Group Holdings Ltd	🏦	2,26
Amazon.com Inc	🛒	2,17
Alphabet Inc Class C	📱	2,06
NVIDIA Corp	📱	1,98
TIJX Companies Inc	🏠	1,95
Great Eagle Holdings Ltd	🏠	1,94
ASML Holding NV	📱	1,91
% Primi 10 Titoli sul Patrimonio		23,88
Numero Complessivo di Titoli Azionari		121
Numero Complessivo di Titoli Obbligazionari		0

Distribuzione Settoriale %

	Fondo
Ciclico	43,83
Materie Prime	11,60
Beni di Consumo Ciclici	10,88
Finanza	19,20
Immobiliare	2,15
Sensibile	39,30
Telecomunicazioni	6,70
Energia	2,71
Beni Industriali	6,42
Tecnologia	23,48
Difensivo	16,87
Beni Difensivi	4,51
Salute	10,80
Servizi di Pubblica Utilità	1,56

Ripartizione Geografica %

	Fondo
America	42,93
Stati Uniti	41,06
Canada	1,35
America Latina e Centrale	0,52
Europa	34,54
Regno Unito	4,73
Europa Occidentale - Euro	20,19
Europa Occidentale - Non Euro	8,15
Europa dell'Est	0,00
Africa	1,47
Medio Oriente	0,00
Asia	22,53
Giappone	3,97
Australasia	0,00
Asia - Paesi Sviluppati	13,75
Asia - Emergente	4,81

Anagrafica

Società di Gestione	DWS Investment GmbH	Patrimonio Classe (Mln)	567,34 EUR	Investimento Min. Ingresso	-
Telefono	-	(16/02/2026)	-	Investimento Min. Successivo	-
Web	www.dws.de	Domicilio	GERMANIA	T.E.R.	1,65%
Data di Partenza	03/07/1995	Valuta del Fondo	EUR	Spese correnti	1,66%
Nome del Gestore	-	UCITS	Si	Commissione di incentivo	-
Data Inizio Gestione	02/01/2012	Inc/Acc	Acc		
NAV (16/02/2026)	EUR 577,66	ISIN	DE0009777003		
Patrimonio Netto (Mln)	623,45 EUR				

(31/12/2025)