

# BlackRock Global Funds - Emerging Europe Fund E2

## Categoria Morningstar™

Azionari Altri Settori

## Benchmark Morningstar

Not Categorized  
Usato nel Report

## Benchmark Dichiarato

MSCI EM Europe 10/40 NR EUR

## Morningstar Rating™

Senza rating

### Obiettivo d'Investimento Dichiarato

Mira a massimizzare il rendimento totale investendo almeno il 70% del patrimonio in azioni di società con sede o che svolgono la loro attività prevalentemente in paesi Europei in via di sviluppo. Può inoltre investire nell'area mediterranea e regioni limitrofe.

### Rendimenti



### Misure di Rischio

|                   |   |                 |       |
|-------------------|---|-----------------|-------|
| 3Y Alpha          | - | 3Y Sharpe Ratio | -0,19 |
| 3Y Beta           | - | 3Y Std Dev      | 42,62 |
| 3Y R-Squared      | - | 3Y Risk         | -     |
| 3Y Info Ratio     | - | 5Y Risk         | -     |
| 3Y Tracking Error | - | 10Y Risk        | -     |

### Rend. Cumulati %


| Periodo        | Fondo  |
|----------------|--------|
| 3-Mesi         | -59,24 |
| 6-Mesi         | -60,25 |
| 1-Anno         | -51,29 |
| 3-Anni Ann.ti  | -19,21 |
| 5-Anni Ann.ti  | -11,69 |
| 10-Anni Ann.ti | -5,96  |

Rendimenti aggiornati al 28/02/2022

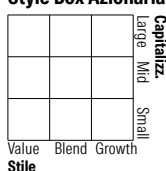
### Rendimenti

| Periodo              | Q1 | Q2 | Q3 | Q4 |
|----------------------|----|----|----|----|
| <b>Trimestrali %</b> |    |    |    |    |
| 2026                 | -  | -  | -  | -  |
| 2025                 | -  | -  | -  | -  |
| 2024                 | -  | -  | -  | -  |
| 2023                 | -  | -  | -  | -  |
| 2022                 | -  | -  | -  | -  |

### Portafoglio 31/03/2026



### Style Box Azionaria

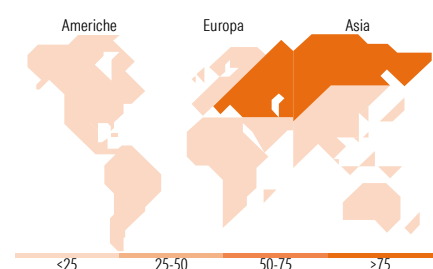


### Mkt Cap %

Capitalizzazione media di mercato  
Ave Mkt Cap EUR

### Fondo

Fondo



### Titoli principali

| Nome  | Settore   | %    |
|---|-----------|------|
| Sberbank of Russia PJSC                     | Finanza   | 0,01 |
| Gazprom PJSC                                | Industria | 0,01 |
| Tatneft PJSC                                | Industria | 0,00 |
| Novolipetsk Steel PJSC                      | Industria | 0,00 |
| NOVATEK PJSC                                | Industria | 0,00 |
| Rosneft Oil Co                              | Industria | 0,00 |
| Magnitogorsk Iron & Steel...                | Industria | 0,00 |
| NovaBev Group                               | Industria | 0,00 |
| Tatneft PJSC Participating...               | Industria | 0,00 |
| PJSC Lukoil                                 | Industria | 0,00 |
| % Primi 10 Titoli sul Patrimonio            |           | 0,03 |
| Numero Complessivo di Titoli Azionari       |           | 15   |
| Numero Complessivo di Titoli Obbligazionari |           | 0    |

### Distribuzione Settoriale %

| Settore                     | Fondo        |
|-----------------------------|--------------|
| <b>Ciclico</b>              | <b>43,89</b> |
| Materie Prime               | 10,33        |
| Beni di Consumo Ciclici     | -            |
| Finanza                     | 33,56        |
| Immobiliare                 | -            |
| <b>Sensibile</b>            | <b>51,94</b> |
| Telecomunicazioni           | -            |
| Energia                     | 51,94        |
| Beni Industriali            | -            |
| Tecnologia                  | -            |
| <b>Difensivo</b>            | <b>4,18</b>  |
| Beni Difensivi              | 4,18         |
| Salute                      | -            |
| Servizi di Pubblica Utilità | -            |

### Ripartizione Geografica %

| Regione                       | Fondo         |
|-------------------------------|---------------|
| <b>America</b>                | <b>0,00</b>   |
| Stati Uniti                   | 0,00          |
| Canada                        | 0,00          |
| America Latina e Centrale     | 0,00          |
| <b>Europa</b>                 | <b>100,00</b> |
| Regno Unito                   | 0,00          |
| Europa Occidentale - Euro     | 0,00          |
| Europa Occidentale - Non Euro | 0,00          |
| Europa dell'Est               | 100,00        |
| Africa                        | 0,00          |
| Medio Oriente                 | 0,00          |
| <b>Asia</b>                   | <b>0,00</b>   |
| Giappone                      | 0,00          |
| Australasia                   | 0,00          |
| Asia - Paesi Sviluppati       | 0,00          |
| Asia - Emergente              | 0,00          |

### Anagrafica

|                        |                           |                         |              |                              |           |
|------------------------|---------------------------|-------------------------|--------------|------------------------------|-----------|
| Società di Gestione    | BlackRock (Luxembourg) SA | Patrimonio Classe (Mln) | 9,41 EUR     | Investimento Min. Ingresso   | 5.000 EUR |
| Telefono               | +44 20 77433000           | Domicilio               | LUSSEMBURGO  | Investimento Min. Successivo | 1.000 EUR |
| Web                    | www.blackrock.com         | Valuta del Fondo        | EUR          | T.E.R.                       | -         |
| Data di Partenza       | 01/09/1998                | UCITS                   | Si           | Spese correnti               | 2,57%     |
| Nome del Gestore       | Sam Vecht                 | Inc/Acc                 | Acc          | Commissione di incentivo     | -         |
| Data Inizio Gestione   | 01/04/2009                | ISIN                    | LU0090830497 |                              |           |
| NAV (28/02/2022)       | EUR 47,74                 |                         |              |                              |           |
| Patrimonio Netto (Mln) | 19,74 EUR                 |                         |              |                              |           |

(31/03/2026)

[See disclosures for more details](#)

© 2026 Morningstar Italia. Tutti i diritti sono riservati. Le informazioni qui contenute: (1) sono proprietà di Morningstar, (2) non possono essere copiate, (3) non costituiscono consiglio di investimento; (4) sono fornite con scopi informativi; (5) sono ritenute attendibili da Morningstar che, pertanto, ne garantisce il maggior grado di accuratezza e completezza possibile, fatto salvo il caso in cui queste Le siano state fornite in modo errato e/o non completo dalle relative società prodotte; (6) sono estratte dai dati del fondo disponibili e riferiti a date temporali diverse. Morningstar non è responsabile per qualunque danno o perdita derivante da qualunque uso delle informazioni e chi visiona tali informazioni sarà responsabile dell'uso che andrà a farne. Non vi è naturalmente garanzia alcuna che i risultati del passato trovino un riscontro nel futuro.