

BlackRock Global Funds - European Fund E2

Categoria Morningstar™

Azionari Europa Large Cap Growth

Benchmark Morningstar

Morningstar Developed Europe Growth

Target Market Exposure NR EUR

Usato nel Report

Benchmark Dichiarato

MSCI Europe NR EUR

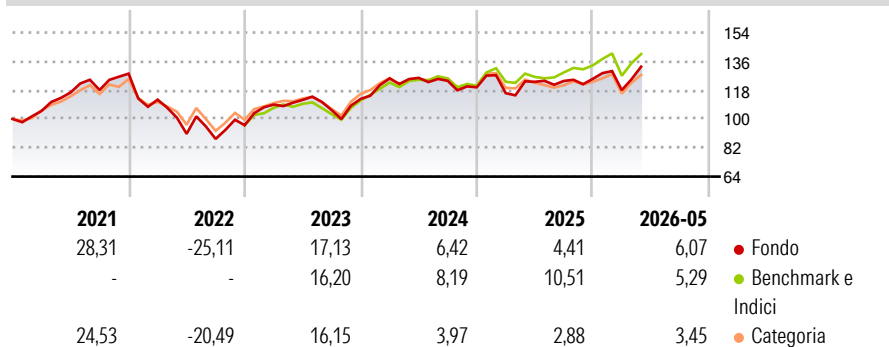
Morningstar Rating™

★★★

Obiettivo d'Investimento Dichiarato

L'European Fund si propone di massimizzare il rendimento totale investendo almeno il 70% del patrimonio complessivo in titoli azionari di società con sede o che svolgono la loro attività economica prevalentemente in Europa.

Rendimenti



Misure di Rischio

3Y Alpha	-3,03	3Y Sharpe Ratio	0,30
3Y Beta	1,08	3Y Std Dev	14,30
3Y R-Squared	90,42	3Y Risk	+Med
3Y Info Ratio	-0,64	5Y Risk	+Med
3Y Tracking Error	4,53	10Y Risk	+Med

Basati su Morningstar Developed Europe Growth Target Market Exposure NR EUR (dove applicabile)

Rend. Cumulati %

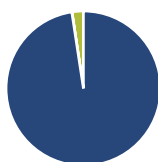
Periodo	Fondo	Bmk	Cat
3-Mesi	10,72	7,21	6,99
6-Mesi	9,15	8,85	6,10
1-Anno	9,95	10,93	3,27
3-Anni Ann.ti	6,39	9,35	5,28
5-Anni Ann.ti	2,96	6,48	2,41
10-Anni Ann.ti	7,45	8,76	7,07

Rendimenti aggiornati al 15/06/2026

Rendimenti Trimestrali %

Trimestre	Q1	Q2	Q3	Q4
2026	-5,63	-	-	-
2025	-3,05	6,08	0,45	1,07
2024	11,34	0,28	-1,47	-3,27
2023	13,40	2,71	-5,70	6,65
2022	-12,67	-19,03	-3,53	9,78

Portafoglio 31/05/2026



Asset Allocation %

- Azioni
- Obbligazioni
- Liquidità
- Altro

Netta

97,59
0,05
2,36
0,00

Style Box Azionaria

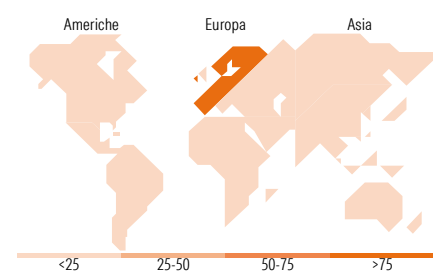


Mkt Cap %

Giant	43,29
Large	46,25
Medium	10,45
Small	0,00
Micro	0,00

Capitalizzazione media di mercato

Ave Mkt Cap EUR	61.789,98
-----------------	-----------



Titoli principali

Nome	Settore	%
ASML Holding NV	IT	6,89
UniCredit SpA	Fin	4,68
Rolls-Royce Holdings PLC	Ind	4,15
Halma PLC	Ind	3,88
Safran SA	Ind	3,55
Siemens Energy AG Ordinary...	Ind	3,21
Belimo Holding AG	Ind	3,10
ABB Ltd	Ind	3,04
AIB Group PLC	Fin	3,04
Lloyds Banking Group PLC	Fin	2,97
% Primi 10 Titoli sul Patrimonio		38,50
Numero Complessivo di Titoli Azionari		50
Numero Complessivo di Titoli Obbligazionari		0

Distribuzione Settoriale %

Settore	Fondo
Ciclico	35,04
Materie Prime	7,58
Beni di Consumo Ciclici	6,81
Finanza	20,65
Immobiliare	-
Sensibile	53,71
Telecomunicazioni	0,36
Energia	2,15
Beni Industriali	36,71
Tecnologia	14,47
Difensivo	11,26
Beni Difensivi	-
Salute	9,08
Servizi di Pubblica Utilità	2,18

Ripartizione Geografica %

Regione	Fondo
America	2,07
Stati Uniti	2,07
Canada	0,00
America Latina e Centrale	0,00
Europa	97,93
Regno Unito	15,32
Europa Occidentale - Euro	57,46
Europa Occidentale - Non Euro	25,15
Europa dell'Est	0,00
Africa	0,00
Medio Oriente	0,00
Asia	0,00
Giappone	0,00
Australasia	0,00
Asia - Paesi Sviluppati	0,00
Asia - Emergente	0,00

Anagrafica

Società di Gestione	BlackRock (Luxembourg) SA	Patrimonio Classe (Mln)	69,09 EUR	Investimento Min. Ingresso	5.000 EUR
Telefono	+44 20 77433000	(12/06/2026)		Investimento Min. Successivo	1.000 EUR
Web	www.blackrock.com	Domicilio	LUSSEMBURGO	T.E.R.	-
Data di Partenza	30/11/1993	Valuta del Fondo	EUR	Spese correnti	2,32%
Nome del Gestore	-	UCITS	Si	Commissione di incentivo	-
Data Inizio Gestione	13/06/2019	Inc/Acc	Acc		
NAV (15/06/2026)	EUR 186,01	ISIN	LU0090830901		

See disclosures for more details

© 2026 Morningstar Italia. Tutti i diritti sono riservati. Le informazioni qui contenute: (1) sono proprietà di Morningstar, (2) non possono essere copiate, (3) non costituiscono consiglio di investimento; (4) sono fornite con scopi informativi; (5) sono ritenute attendibili da Morningstar che, pertanto, ne garantisce il maggior grado di accuratezza e completezza possibile, fatto salvo il caso in cui queste Le siano state fornite in modo errato e/o non completo dalle relative società prodotte; (6) sono estratte dai dati del fondo disponibili e riferiti a date temporali diverse. Morningstar non è responsabile per qualunque danno o perdita derivante da qualunque uso delle informazioni e chi visiona tali informazioni sarà responsabile dell'uso che andrà a farne. Non vi è naturalmente garanzia alcuna che i risultati del passato trovino un riscontro nel futuro.

BlackRock Global Funds - European Fund E2

Patrimonio Netto (Mln) 1.215,47 EUR

(31/05/2026)