

# Vitruvius Growth Opportunities B EUR

## Categoria Morningstar™

Azionari Altri Settori

## Benchmark Morningstar

Not Categorized  
Usato nel Report

## Benchmark Dichiarato

S&amp;P North American Technology TR

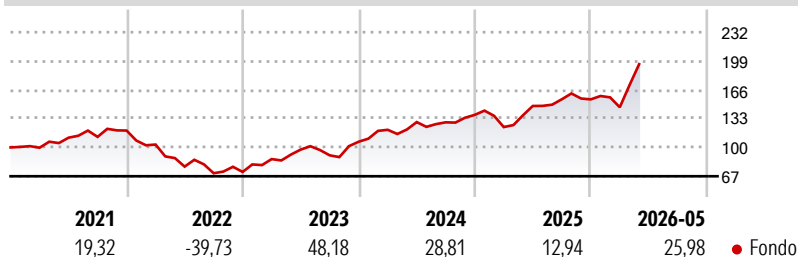
## Morningstar Rating™

Senza rating

### Obiettivo d'Investimento Dichiarato

Obiettivo di investimento del Comparto Vitruvius Growth Opportunities è quello di fornire una crescita di capitale a lungo termine, misurata in dollari statunitensi, prevalentemente attraverso l'investimento in titoli rappresentativi del capitale di società in rapida crescita, che si prevede possano beneficiare di progressi tecnologici e che sono quotate nelle borse valori mondiali. Gli investimenti saranno orientati soprattutto ai titoli rappresentativi del capitale di società domiciliate in paesi sviluppati, anche se un investimento in misura minore può essere effettuato anche nei titoli di società di paesi in via di sviluppo. Il Comparto può anche investire in obbligazioni convertibili in azioni ordinarie, in azioni privilegiate e in...

### Rendimenti



### Misure di Rischio

3Y Alpha	-	3Y Sharpe Ratio	1,19
3Y Beta	-	3Y Std Dev	20,59
3Y R-Squared	-	3Y Risk	-
3Y Info Ratio	-	5Y Risk	-
3Y Tracking Error	-	10Y Risk	-

### Rend. Cumulati %

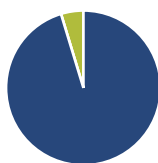
Periodo	Rend. Cumulati %
3-Mesi	22,34
6-Mesi	19,74
1-Anno	33,33
3-Anni Ann.ti	26,36
5-Anni Ann.ti	12,22
10-Anni Ann.ti	16,56

Rendimenti aggiornati al 09/06/2026

### Rendimenti

Periodo	Q1	Q2	Q3	Q4
2026	-5,82	-	-	-
2025	-10,15	19,60	5,16	-0,06
2024	12,79	7,37	-0,23	6,61
2023	20,47	12,55	-6,72	17,16
2022	-13,42	-24,46	-9,69	2,05

### Portafoglio 31/12/2025



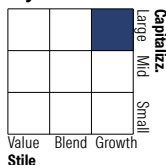
#### Asset Allocation %

- Azioni
- Obbligazioni
- Liquidità
- Altro

#### Netta

Azioni	95,31
Obbligazioni	0,00
Liquidità	4,69
Altro	0,00

#### Style Box Azionaria

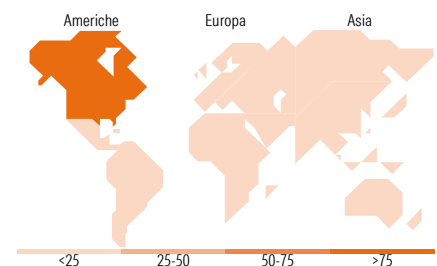


#### Mkt Cap %

Dimensione	Fondo
Giant	66,03
Large	26,70
Medium	7,27
Small	0,00
Micro	0,00

#### Capitalizzazione media di mercato

Ave Mkt Cap USD	678.562,08
-----------------	------------



### Titoli principali

Nome	Settore	%
Amazon.com Inc	📦	7,25
Alphabet Inc Class C	📱	6,82
Microsoft Corp	💻	6,54
Meta Platforms Inc Class A	📱	6,38
NVIDIA Corp	💻	6,31
Taiwan Semiconductor...	📱	6,02
ASML Holding NV	💻	4,34
Broadcom Inc	💻	4,18
SK Hynix Inc	💻	4,14
Mastercard Inc Class A	💳	3,86
% Primi 10 Titoli sul Patrimonio		55,85
Numero Complessivo di Titoli Azionari		29
Numero Complessivo di Titoli Obbligazionari		0

### Distribuzione Settoriale %

Settore	Fondo
<b>Ciclico</b>	<b>15,57</b>
Materie Prime	-
Beni di Consumo Ciclici	7,61
Finanza	7,96
Immobiliare	-
<b>Sensibile</b>	<b>84,43</b>
Telecomunicazioni	19,68
Energia	-
Beni Industriali	-
Tecnologia	64,75
<b>Difensivo</b>	<b>0,00</b>
Beni Difensivi	-
Salute	-
Servizi di Pubblica Utilità	-

### Ripartizione Geografica %

Regione	Fondo
<b>America</b>	<b>82,04</b>
Stati Uniti	82,04
Canada	0,00
America Latina e Centrale	0,00
<b>Europa</b>	<b>7,30</b>
Regno Unito	0,46
Europa Occidentale - Euro	6,84
Europa Occidentale - Non Euro	0,00
Europa dell'Est	0,00
Africa	0,00
Medio Oriente	0,00
<b>Asia</b>	<b>10,66</b>
Giappone	0,00
Australasia	0,00
Asia - Paesi Sviluppati	10,66
Asia - Emergente	0,00

### Anagrafica

Società di Gestione	Belgrave Capital Management Ltd	Patrimonio Classe (Mln)	8,57 EUR	Investimento Min. Ingresso	5.000 EUR
Telefono	+44(0)20 73404700	(09/06/2026)		Investimento Min. Successivo	1.000 EUR
Web	www.ceresioinvestors.com	Domicilio	LUSSEMBURGO	T.E.R.	1,88%
Data di Partenza	18/05/2001	Valuta del Fondo	EUR	Spese correnti	1,95%
Nome del Gestore	-	UCITS	Si	Commissione di incentivo	-
		Inc/Acc	Acc		

See disclosures for more details

© 2026 Morningstar Italia. Tutti i diritti sono riservati. Le informazioni qui contenute: (1) sono proprietà di Morningstar, (2) non possono essere copiate, (3) non costituiscono consiglio di investimento; (4) sono fornite con scopi informativi; (5) sono ritenute attendibili da Morningstar che, pertanto, ne garantisce il maggior grado di accuratezza e completezza possibile, fatto salvo il caso in cui queste Le siano state fornite in modo errato e/o non completo dalle relative società prodotte; (6) sono estratte dai dati del fondo disponibili e riferiti a date temporali diverse. Morningstar non è responsabile per qualunque danno o perdita derivante da qualunque uso delle informazioni e chi visiona tali informazioni sarà responsabile dell'uso che andrà a farne. Non vi è naturalmente garanzia alcuna che i risultati del passato trovino un riscontro nel futuro.

# Vitruvius Growth Opportunities B EUR

---

Data Inizio Gestione	07/03/2000	ISIN	LU0117772870
NAV <small>(09/06/2026)</small>	EUR 417,97		
Patrimonio Netto (Mln) <small>(31/12/2025)</small>	206,94 USD		

---

[See disclosures for more details](#)

© 2026 Morningstar Italia. Tutti i diritti sono riservati. Le informazioni qui contenute: (1) sono proprietà di Morningstar, (2) non possono essere copiate, (3) non costituiscono consiglio di investimento; (4) sono fornite con scopi informativi; (5) sono ritenute attendibili da Morningstar che, pertanto, ne garantisce il maggior grado di accuratezza e completezza possibile, fatto salvo il caso in cui queste Le siano state fornite in modo errato e/o non completo dalle relative società prodotte; (6) sono estratte dai dati del fondo disponibili e riferiti a date temporali diverse. Morningstar non è responsabile per qualunque danno o perdita derivante da qualunque uso delle informazioni e chi visiona tali informazioni sarà responsabile dell'uso che andrà a farne. Non vi è naturalmente garanzia alcuna che i risultati del passato trovino un riscontro nel futuro.