

# Schroder International Selection Fund EURO Corporate Bond A Accumulation EUR

**Categoria Morningstar™**

Obbligazionari Corporate EUR

**Benchmark Morningstar**

Morningstar Eurozone Corporate Bond GR

EUR

Usato nel Report

**Benchmark Dichiarato**

ICE BofA Euro Corporate TR EUR

**Morningstar Rating™**

★★★★★

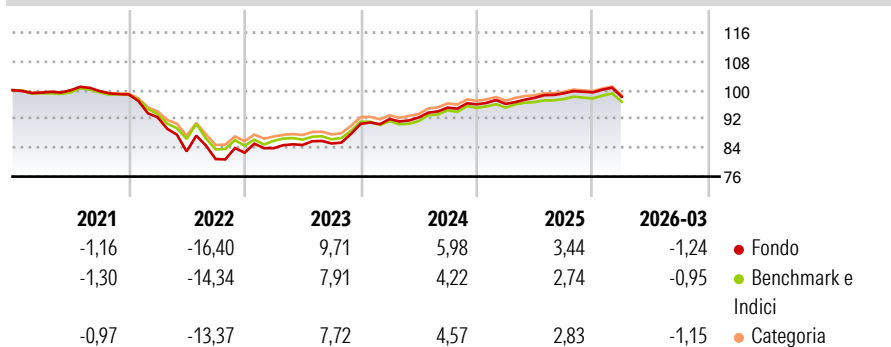
**Obiettivo d'Investimento Dichiarato**

Ottenere un rendimento costituito dalla crescita del capitale e dal reddito principalmente tramite investimenti in obbligazioni ed altri titoli a tasso fisso e variabile denominati in euro emessi da governi, agenzie governative, organismi soprannazionali ed emittenti societari. Un minimo pari all'80% delle attività nette del Comparto sarà detenuto in titoli mobiliari emessi da emittenti non sovrani.

**Misure di Rischio**

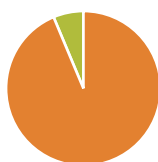
3Y Alpha	1,28	3Y Sharpe Ratio	0,68
3Y Beta	1,00	3Y Std Dev	3,54
3Y R-Squared	95,17	3Y Risk	+Med
3Y Info Ratio	1,74	5Y Risk	Alto
3Y Tracking Error	0,77	10Y Risk	Alto

Basati su Morningstar Eurozone Corporate Bond GR EUR (dove applicabile)

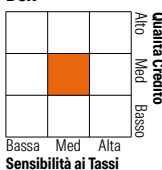
**Rendimenti**


Rend. Cumulati %	Fondo	Bmk	Cat	Rendimenti Trimestrali %	Q1	Q2	Q3	Q4
3-Mesi	-0,63	-0,49	-0,55	2026	-1,24	-	-	-
6-Mesi	-0,29	-0,35	-0,26	2025	0,11	1,77	1,26	0,27
1-Anno	3,70	2,50	3,02	2024	1,48	0,46	2,96	0,97
3-Anni Ann.ti	5,32	3,96	4,28	2023	1,51	1,08	0,49	6,40
5-Anni Ann.ti	-0,13	-0,38	-0,08	2022	-6,43	-10,25	-2,57	2,17
10-Anni Ann.ti	1,67	0,79	1,01					

Rendimenti aggiornati al 10/04/2026

**Portafoglio 31/03/2026**


Asset Allocation %	Netta
● Azioni	0,00
● Obbligazioni	93,69
● Liquidità	6,31
● Altro	0,00

**Fixed Income Style**
**Box™**


Fixed Income Style	Fondo
Duration Effettiva	4,61
Maturity effettiva	10,36
Qualità Credito Media	BBB

Credit Quality %	Fond	Credit Quality %	Fond
AAA	5,87	BBB	47,78
AA	11,55	BB	7,95
A	25,11	B	2,07
		Below B	0,09
		Not Rated	-0,41

**Titoli principali**

Nome	Settore	%
TotalEnergies Capital...	—	0,98
Amazon.com, Inc. 3.7%	—	0,93
Germany (Federal Republic...	—	0,92
Germany (Federal Republic...	—	0,89
Hungary (Republic Of) 4.25%	—	0,89
Germany (Federal Republic...	—	0,89
TotalEnergies Capital...	—	0,88
Novo Nordisk Finance...	—	0,78
Goldman Sachs Group, Inc....	—	0,77
Wintershall Dea Finance B.V....	—	0,66
% Primi 10 Titoli sul Patrimonio		8,59
Numero Complessivo di Titoli Azionari		0
Numero Complessivo di Titoli Obbligazionari		717

**Fixed Income Sector Weightings %**

Fixed Income Sector Weightings %	Fondo
🏛️ Governativo	9,83
🏢 Societario	87,53
🏠 Cartolarizzazioni	1,04
👤 Enti Locali	0,00
🏦 Liquidità ed equivalenti	6,26
📄 Derivati	-4,66
<b>Coupon Range %</b>	<b>Fondo</b>
0 coupon	0,09
Da 0 a 4 cedole	52,48
Da 4 a 6 cedole	34,97
Da 6 a 8 cedole	11,56
Da 8 a 10 cedole	0,88
Da 10 a 12 cedole	0,01
Oltre 12 cedole	0,00

**Scadenze %**

Scadenze %	Fondo
da 1 a 3	15,21
da 3 a 5	26,64
da 5 a 7	19,39
da 7 a 10	18,70
da 10 a 15	6,06
da 15 a 20	5,37
da 20 a 30	2,92
oltre 30	2,02

**Anagrafica**

Società di Gestione	Schroder Investment Management (Europe) S.A.	Patrimonio Classe (Mln)	3.528,78 EUR	Investimento Min. Ingresso	1.000 EUR
Telefono	+352 341 342 202	(10/04/2026)		Investimento Min. Successivo	1.000 EUR
Web	www.schroders.com	Domicilio	LUSSEMBURGO	T.E.R.	-
Data di Partenza	30/06/2000	Valuta del Fondo	EUR	Spese correnti	1,03%
Nome del Gestore	Patrick Vogel	UCITS	Si	Commissione di incentivo	0,00%
Data Inizio Gestione	27/08/2012	Inc/Acc	Acc		
NAV (10/04/2026)	EUR 24,52	ISIN	LU0113257694		
Patrimonio Netto (Mln)	16.540,72 EUR				

(31/03/2026)