

# Vitruvius Japanese Equity B EUR

**Categoria Morningstar™**

Azionari Altri Settori

**Benchmark Morningstar**
Not Categorized  
Usato nel Report
**Benchmark Dichiarato**

TOPIX TR JPY

**Morningstar Rating™**

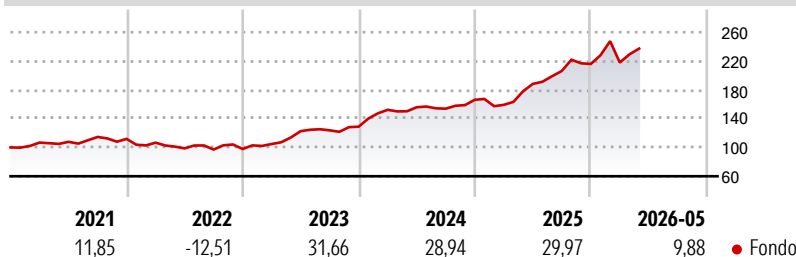
Senza rating

**Obiettivo d'Investimento Dichiarato**

Obiettivo di investimento del Comparto Vitruvius Japanese Equity e' quello di fornire una crescita di capitale a lungo termine, misurata in yen, prevalentemente (almeno per i due terzi del suo patrimonio) attraverso l'investimento in azioni di società giapponesi. Il Comparto può anche investire in titoli di società costituite e ubicate in paesi al di fuori del Giappone, quando comunque una parte sostanziale dei profitti della società, considerata da sola o nell'ambito del gruppo, derivi da beni prodotti o venduti in Giappone, oppure da servizi ivi prestati. Il Comparto può anche investire, fino al massimo di un terzo del suo patrimonio, in obbligazioni convertibili in azioni ordinarie, in azioni privilegiate e in altri strumenti...

**Misure di Rischio**

3Y Alpha	-	3Y Sharpe Ratio	1,55
3Y Beta	-	3Y Std Dev	14,72
3Y R-Squared	-	3Y Risk	-
3Y Info Ratio	-	5Y Risk	-
3Y Tracking Error	-	10Y Risk	-

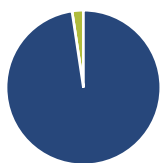
**Rendimenti**

**Rend. Cumulati %**

Rend. Cumulati %	Fondo
3-Mesi	6,26
6-Mesi	13,82
1-Anno	34,30
3-Anni Ann.ti	25,59
5-Anni Ann.ti	17,78
10-Anni Ann.ti	12,14

Rendimenti aggiornati al 17/06/2026

**Rendimenti**

Rendimenti	Q1	Q2	Q3	Q4
<b>Trimestrali %</b>				
2026	0,90	-	-	-
2025	-4,24	18,26	9,58	4,74
2024	18,16	2,37	-1,30	8,01
2023	7,04	17,04	0,92	4,13
2022	-4,68	-7,46	-1,63	0,83

**Portafoglio 31/12/2025**

**Asset Allocation %**

● Azioni	97,63
● Obbligazioni	0,00
● Liquidità	2,37
● Altro	0,00

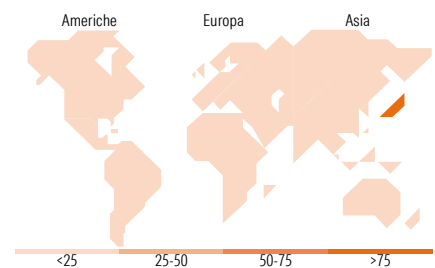
**Netta**
**Style Box Azionaria**

**Mkt Cap %**

Mkt Cap %	Fondo
Giant	52,50
Large	40,11
Medium	3,89
Small	3,50
Micro	0,00

**Capitalizzazione media di mercato**

Capitalizzazione media di mercato	Fondo
Ave Mkt Cap JPY	6.532,35
	8,18


**Titoli principali**

Nome	Settore	%
Advantest Corp	📄	5,82
IHI Corp	⚙️	5,71
Mitsubishi Heavy Industries...	⚙️	5,69
SBI Holdings Inc	🏠	4,50
Fujitsu Ltd	📄	4,49
Toyota Motor Corp	🚗	4,48
ITOCHU Corp	⚙️	4,39
Tokyo Electron Ltd	📄	4,07
Mitsubishi UFJ Financial...	🏠	4,06
ORIX Corp	🏠	4,05
% Primi 10 Titoli sul Patrimonio		47,26
Numero Complessivo di Titoli Azionari		30
Numero Complessivo di Titoli Obbligazionari		0

**Distribuzione Settoriale %**

Distribuzione Settoriale %	Fondo
<b>Ciclico</b>	<b>25,58</b>
Materie Prime	-
Beni di Consumo Ciclici	7,12
Finanza	15,31
Immobiliare	3,16
<b>Sensibile</b>	<b>64,79</b>
Telecomunicazioni	7,79
Energia	-
Beni Industriali	35,16
Tecnologia	21,83
<b>Difensivo</b>	<b>9,63</b>
Beni Difensivi	5,85
Salute	3,78
Servizi di Pubblica Utilità	-

**Ripartizione Geografica %**

Ripartizione Geografica %	Fondo
<b>America</b>	<b>0,00</b>
Stati Uniti	0,00
Canada	0,00
America Latina e Centrale	0,00
<b>Europa</b>	<b>0,00</b>
Regno Unito	0,00
Europa Occidentale - Euro	0,00
Europa Occidentale - Non Euro	0,00
Europa dell'Est	0,00
Africa	0,00
Medio Oriente	0,00
<b>Asia</b>	<b>100,00</b>
Giappone	100,00
Australasia	0,00
Asia - Paesi Sviluppati	0,00
Asia - Emergente	0,00

**Anagrafica**

Società di Gestione	Belgrave Capital Management Ltd	Patrimonio Classe (Mln)	13,50 EUR	Investimento Min. Ingresso	5.000 EUR
Telefono	+44(0)20 73404700	(17/06/2026)		Investimento Min. Successivo	1.000 EUR
Web	www.ceresioinvestors.com	Domicilio	LUSSEMBURGO	T.E.R.	2,21%
Data di Partenza	08/11/2000	Valuta del Fondo	EUR	Spese correnti	2,22%
Nome del Gestore	-	UCITS	Si	Commissione di incentivo	-
Data Inizio Gestione	29/10/1999	Inc/Acc	Acc		
		ISIN	LU011772284		

[See disclosures for more details](#)

© 2026 Morningstar Italia. Tutti i diritti sono riservati. Le informazioni qui contenute: (1) sono proprietà di Morningstar, (2) non possono essere copiate, (3) non costituiscono consiglio di investimento; (4) sono fornite con scopi informativi; (5) sono ritenute attendibili da Morningstar che, pertanto, ne garantisce il maggior grado di accuratezza e completezza possibile, fatto salvo il caso in cui queste Le siano state fornite in modo errato e/o non completo dalle relative società prodotte; (6) sono estratte dai dati del fondo disponibili e riferiti a date temporali diverse. Morningstar non è responsabile per qualunque danno o perdita derivante da qualunque uso delle informazioni e chi visiona tali informazioni sarà responsabile dell'uso che andrà a farne. Non vi è naturalmente garanzia alcuna che i risultati del passato trovino un riscontro nel futuro.

# Vitruvius Japanese Equity B EUR

---

NAV <sup>(17/06/2026)</sup>	EUR 482,81
Patrimonio Netto (Mln) <sup>(31/12/2025)</sup>	6.748,45 JPY