

Janus Henderson Horizon Global Technology Leaders Fund A2 USD HENGLTI LX

Categoria Morningstar™

Azionari Settore Tecnologia

Benchmark Morningstar

Morningstar Global Technology NR USD

Usato nel Report

Benchmark Dichiarato

MSCI ACWI IT+COMM SVC NR USD

Morningstar Rating™

★★★★

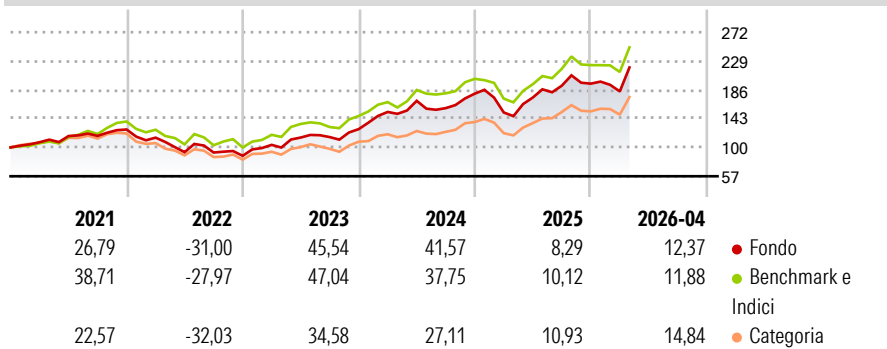
Obiettivo d'Investimento Dichiarato

L'obiettivo di investimento del Global Technology Fund è di ottenere una rivalutazione del capitale nel lungo periodo, investendo in un portafoglio diversificato a livello globale di società del settore tecnologico. Il Comparto intende approfittare delle tendenze di mercato a livello internazionale. Il Comparto assume un approccio geograficamente diversificato ed opera entro gli ampi limiti della gestione delle attività. Non vi sono limiti specifici per quanto riguarda gli importi che il Comparto può o deve investire in qualsiasi regione geografica o singolo paese. Il Comparto è denominato in US\$.

Misure di Rischio

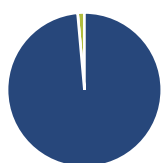
3Y Alpha	0,35	3Y Sharpe Ratio	1,17
3Y Beta	1,02	3Y Std Dev	22,10
3Y R-Squared	91,60	3Y Risk	Med
3Y Info Ratio	0,13	5Y Risk	-Med
3Y Tracking Error	6,36	10Y Risk	-Med

Basati su Morningstar Global Technology NR USD (dove applicabile)

Rendimenti


Rend. Cumulati %	Fondo	Bmk	Cat	Rendimenti Trimestrali %	Q1	Q2	Q3	Q4
3-Mesi	21,21	20,79	24,79	2026	-5,96	-	-	-
6-Mesi	11,81	11,30	21,69	2025	-15,58	14,60	10,16	1,61
1-Anno	45,91	49,74	69,86	2024	20,15	10,84	-6,45	13,63
3-Anni Ann.ti	31,71	30,22	31,36	2023	18,70	10,48	0,60	10,32
5-Anni Ann.ti	15,97	19,39	14,48	2022	-9,63	-18,86	-0,63	-5,30
10-Anni Ann.ti	20,32	22,75	22,30					

Rendimenti aggiornati al 05/05/2026

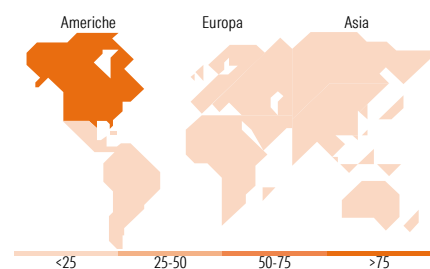
Portafoglio 31/03/2026


Asset Allocation %	Netta
● Azioni	98,58
● Obbligazioni	0,00
● Liquidità	1,42
● Altro	0,00



Mkt Cap %	Fondo
Giant	62,61
Large	23,51
Medium	10,75
Small	2,68
Micro	0,46

Capitalizzazione media di mercato	Fondo
Ave Mkt Cap USD	498.891,40


Titoli principali

Nome	Settore	%
NVIDIA Corp	📠	9,79
Taiwan Semiconductor...	📠	5,20
Amazon.com Inc	📠	5,14
Broadcom Inc	📠	4,84
Meta Platforms Inc Class A	📠	4,74
Alphabet Inc Class A	📠	4,73
Apple Inc	📠	4,69
Alphabet Inc Class C	📠	4,28
Micron Technology Inc	📠	4,16
Microsoft Corp	📠	3,46
% Primi 10 Titoli sul Patrimonio		51,03
Numero Complessivo di Titoli Azionari		50
Numero Complessivo di Titoli Obbligazionari		0

Distribuzione Settoriale %

	Fondo
Ciclico	7,43
🏭 Materie Prime	-
🛒 Beni di Consumo Ciclici	6,40
🏠 Finanza	1,02
🏡 Immobiliare	-
Sensibile	91,83
📠 Telecomunicazioni	21,83
⚡ Energia	-
⚙️ Beni Industriali	2,29
📠 Tecnologia	67,70
Difensivo	0,75
🛡️ Beni Difensivi	-
🏥 Salute	0,75
💡 Servizi di Pubblica Utilità	-

Ripartizione Geografica %

	Fondo
America	79,80
Stati Uniti	76,86
Canada	0,52
America Latina e Centrale	2,42
Europa	3,63
Regno Unito	0,00
Europa Occidentale - Euro	3,63
Europa Occidentale - Non Euro	0,00
Europa dell'Est	0,00
Africa	0,00
Medio Oriente	0,00
Asia	16,58
Giappone	0,84
Australasia	0,00
Asia - Paesi Sviluppati	8,60
Asia - Emergente	7,14

Anagrafica

Società di Gestione	Janus Henderson Investors	Patrimonio Classe (Mln)	3.367,63 USD	Investimento Min. Ingresso	2.500 USD
Telefono	8002270486	(05/05/2026)		Investimento Min. Successivo	500 USD
Web	www.janushenderson.com	Domicilio	LUSSEMBURGO	T.E.R.	1,87%
Data di Partenza	15/10/1996	Valuta del Fondo	USD	Spese correnti	1,87%
Nome del Gestore	-	UCITS	Si	Commissione di incentivo	10,00%
Data Inizio Gestione	01/08/2017	Inc/Acc	Acc		
NAV (05/05/2026)	USD 323,07	ISIN	LU0070992663		
Patrimonio Netto (Mln)	6.027,52 USD				

(31/03/2026)