

# FF - Global Consumer Brands Fund A-DIST-EUR

## Categoria Morningstar™

Azionari Settore Beni e Servizi di Consumo

## Benchmark Morningstar

Cat 50%MSCI Wld/CD NR&50%MSCI Wld/  
CS NR  
Usato nel Report

## Benchmark Dichiarato

MSCI ACWI NR USD

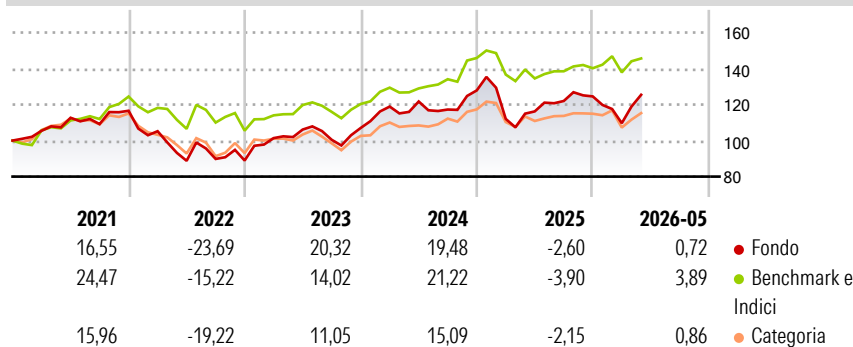
## Morningstar Rating™

★★★★

### Obiettivo d'Investimento Dichiarato

This fund aims to provide investors with long term capital growth, principally through investment in the equity securities of companies throughout the world which are involved in the manufacture and distribution of goods to consumers.

### Rendimenti



### Misure di Rischio

3Y Alpha	-1,17	3Y Sharpe Ratio	0,33
3Y Beta	1,10	3Y Std Dev	15,88
3Y R-Squared	67,93	3Y Risk	Med
3Y Info Ratio	-0,12	5Y Risk	Med
3Y Tracking Error	9,30	10Y Risk	Med

Basati su Cat 50%MSCI Wld/CD NR&amp;50%MSCI Wld/CS NR (dove applicabile)

### Rend. Cumulati %

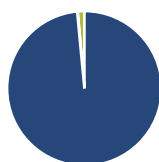
	Fondo	Bmk	Cat
3-Mesi	11,14	0,73	3,32
6-Mesi	2,17	2,17	0,57
1-Anno	10,16	6,79	5,15
3-Anni Ann.ti	5,98	6,54	3,83
5-Anni Ann.ti	2,88	5,50	0,49
10-Anni Ann.ti	8,54	8,62	5,78

Rendimenti aggiornati al 18/06/2026

### Rendimenti

	Q1	Q2	Q3	Q4
Trimestrali %				
2026	-11,93	-	-	-
2025	-12,37	3,72	4,98	2,07
2024	11,09	2,38	-3,68	9,05
2023	13,99	4,69	-5,36	6,54
2022	-9,74	-15,62	1,17	-0,98

### Portafoglio 30/04/2026



#### Asset Allocation %

- Azioni
- Obbligazioni
- Liquidità
- Altro

#### Netta

98,50  
0,10  
1,40  
0,00

#### Style Box Azionaria

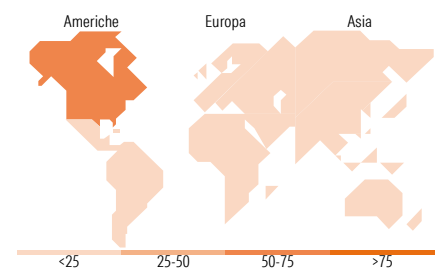


#### Mkt Cap %

Fondo	66,92
Giant	17,68
Large	11,20
Medium	2,82
Small	1,38

#### Capitalizzazione media di mercato

Ave Mkt Cap EUR 354.735,83



### Titoli principali

Nome	Settore	%
Amazon.com Inc		8,16
Alphabet Inc Class A		7,19
Apple Inc		6,11
JPMorgan Chase & Co		5,74
NVIDIA Corp		5,63
Taiwan Semiconductor...		4,95
Netflix Inc		4,18
Compagnie Financiere...		3,53
L'Oreal SA		3,28
Microsoft Corp		2,79
% Primi 10 Titoli sul Patrimonio		51,57
Numero Complessivo di Titoli Azionari		66
Numero Complessivo di Titoli Obbligazionari		0

### Distribuzione Settoriale %

	Fondo
<b>Ciclico</b>	<b>43,95</b>
Materie Prime	0,30
Beni di Consumo Ciclici	31,22
Finanza	12,42
Immobiliare	-
<b>Sensibile</b>	<b>41,17</b>
Telecomunicazioni	17,00
Energia	-
Beni Industriali	-
Tecnologia	24,17
<b>Difensivo</b>	<b>14,88</b>
Beni Difensivi	8,88
Salute	6,00
Servizi di Pubblica Utilità	-

### Ripartizione Geografica %

	Fondo
<b>America</b>	<b>66,34</b>
Stati Uniti	65,59
Canada	0,75
America Latina e Centrale	0,00
<b>Europa</b>	<b>20,14</b>
Regno Unito	0,41
Europa Occidentale - Euro	10,77
Europa Occidentale - Non Euro	8,05
Europa dell'Est	0,90
Africa	0,00
Medio Oriente	0,00
<b>Asia</b>	<b>13,52</b>
Giappone	1,52
Australasia	0,00
Asia - Paesi Sviluppati	6,74
Asia - Emergente	5,27

### Anagrafica

Società di Gestione	Fidelity (FIL Inv Mgmt (Lux) S.A.)	Patrimonio Classe (Mln)	297,99 EUR	Investimento Min. Ingresso	2.500 USD
Telefono	+ 352 250 404 2400	Domicilio	LUSSEMBURGO	Investimento Min. Successivo	1.000 USD
Web	www.fidelity-international.com	Valuta del Fondo	EUR	T.E.R.	1,90%
Data di Partenza	01/09/2000	UCITS	Si	Spese correnti	1,90%
Nome del Gestore	Aneta Wymimko	Inc/Acc	Inc	Commissione di incentivo	-
Data Inizio Gestione	02/02/2015	ISIN	LU0114721508		
NAV (18/06/2026)	EUR 99,64				

See disclosures for more details

© 2026 Morningstar Italia. Tutti i diritti sono riservati. Le informazioni qui contenute: (1) sono proprietà di Morningstar, (2) non possono essere copiate, (3) non costituiscono consiglio di investimento; (4) sono fornite con scopi informativi; (5) sono ritenute attendibili da Morningstar che, pertanto, ne garantisce il maggior grado di accuratezza e completezza possibile, fatto salvo il caso in cui queste Le siano state fornite in modo errato e/o non completo dalle relative società prodotte; (6) sono estratte dai dati del fondo disponibili e riferiti a date temporali diverse. Morningstar non è responsabile per qualunque danno o perdita derivante da qualunque uso delle informazioni e chi visiona tali informazioni sarà responsabile dell'uso che andrà a farne. Non vi è naturalmente garanzia alcuna che i risultati del passato trovino un riscontro nel futuro.

# FF - Global Consumer Brands Fund A-DIST-EUR

Patrimonio Netto (Mln)

712,29 EUR

(30/04/2026)

[See disclosures for more details](#)

© 2026 Morningstar Italia. Tutti i diritti sono riservati. Le informazioni qui contenute: (1) sono proprietà di Morningstar, (2) non possono essere copiate, (3) non costituiscono consiglio di investimento; (4) sono fornite con scopi informativi; (5) sono ritenute attendibili da Morningstar che, pertanto, ne garantisce il maggior grado di accuratezza e completezza possibile, fatto salvo il caso in cui queste Le siano state fornite in modo errato e/o non completo dalle relative società prodotte; (6) sono estratte dai dati del fondo disponibili e riferiti a date temporali diverse. Morningstar non è responsabile per qualunque danno o perdita derivante da qualunque uso delle informazioni e chi visiona tali informazioni sarà responsabile dell'uso che andrà a farne. Non vi è naturalmente garanzia alcuna che i risultati del passato trovino un riscontro nel futuro.

