

Nordea 1 - European Corporate Bond Fund BP EUR

Categoria Morningstar™

Obbligazionari Corporate EUR

Benchmark Morningstar

Morningstar Eurozone Corporate Bond GR

EUR

Usato nel Report

Benchmark Dichiarato

ICE BofA Euro Corporate TR EUR

Morningstar Rating™

★★★

Obiettivo d'Investimento Dichiarato

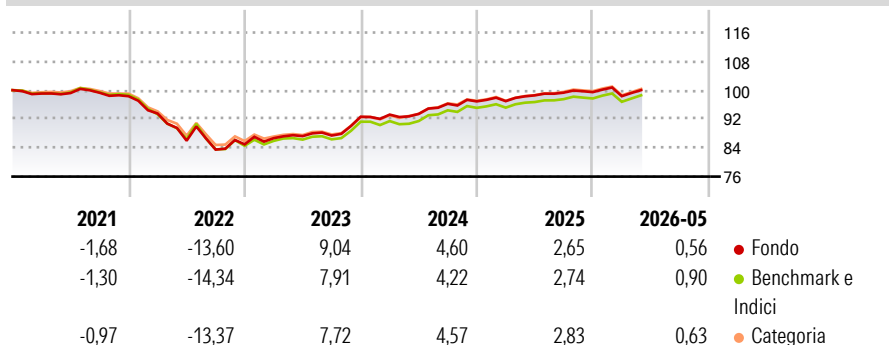
Il Comparto si propone di abbinare la salvaguardia del capitale degli Azionisti al conseguimento di un adeguato rendimento sull'investimento effettuato.

Obiettivo del gestore degli investimenti investire il patrimonio del Comparto, nell'ambito delle limitazioni elencate pi avanti, in obbligazioni societarie in maniera diretta oppure indirettamente tramite l'utilizzo di derivati, nonch in altri tipi di valori mobiliari e strumenti del mercato monetario in previsione di movimenti al rialzo o al ribasso del mercato. Il Comparto si avvale inoltre di un proprio indice di riferimento quale strumento di confronto della performance. Il Comparto investir almeno due terzi del patrimonio complessivo (al netto della liquidit) in obbligazioni..

Misure di Rischio

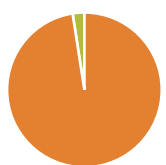
3Y Alpha	0,24	3Y Sharpe Ratio	0,49
3Y Beta	0,96	3Y Std Dev	3,36
3Y R-Squared	98,66	3Y Risk	Med
3Y Info Ratio	0,44	5Y Risk	Med
3Y Tracking Error	0,41	10Y Risk	Med

Basati su Morningstar Eurozone Corporate Bond GR EUR (dove applicabile)

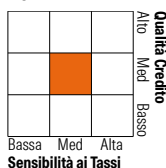
Rendimenti


Rend. Cumulati %	Fondo	Bmk	Cat	Rendimenti Trimestrali %	Q1	Q2	Q3	Q4
3-Mesi	1,79	2,00	1,92	2026	-1,13	-	-	-
6-Mesi	1,25	1,50	1,26	2025	0,07	1,65	0,76	0,15
1-Anno	2,07	2,46	2,32	2024	0,63	0,21	3,02	0,69
3-Anni Ann.ti	4,92	4,62	4,84	2023	2,02	0,66	0,19	5,98
5-Anni Ann.ti	0,28	-0,02	0,21	2022	-4,88	-8,08	-2,87	1,74
10-Anni Ann.ti	0,96	0,87	1,08					

Rendimenti aggiornati al 25/06/2026

Portafoglio 31/05/2026


Asset Allocation %	Netta
● Azioni	0,00
● Obbligazioni	102,58
● Liquidità	-2,58
● Altro	0,00

Fixed Income Style
Box™


Duration Effettiva 4,51

Maturity effettiva 5,33

Qualità Credito Media BBB

Credit Quality %	Fond	Credit Quality %	Fond
	0		0
AAA	5,31	BBB	62,32
AA	1,74	BB	4,10
A	26,49	B	0,00
		Below B	0,00
		Not Rated	0,05

Titoli principali

Nome	Settore	%
Euro Schatz Future June 26	—	10,20
Euro Bund Future June 26	—	1,97
Eurogrid GmbH 3.722%	—	1,37
Mercedes-Benz International...	—	1,32
Abertis France 4.25%	—	1,32
Pernod Ricard SA 3.25%	—	1,32
Infrastrutture Wireless...	—	1,29
Global Switch Holdings...	—	1,23
Telefonica Emisiones S.A.U...	—	1,22
CEZ AS 4.25%	—	1,21
% Primi 10 Titoli sul Patrimonio		22,43
Numero Complessivo di Titoli Azionari		0
Numero Complessivo di Titoli Obbligazionari		249

Fixed Income Sector Weightings %

	Fondo
🏛️ Governativo	3,58
🏢 Societario	93,34
🏠 Cartolarizzazioni	0,34
🏢 Enti Locali	0,00
🏢 Liquidità ed equivalenti	-4,04
📄 Derivati	6,77

Coupon Range %

	Fondo
0 coupon	0,00
Da 0 a 4 cedole	76,77
Da 4 a 6 cedole	21,51
Da 6 a 8 cedole	1,72
Da 8 a 10 cedole	0,00
Da 10 a 12 cedole	0,00
Oltre 12 cedole	0,00

Scadenze %

	Fondo
da 1 a 3	18,45
da 3 a 5	33,33
da 5 a 7	23,13
da 7 a 10	18,62
da 10 a 15	1,59
da 15 a 20	1,39
da 20 a 30	0,74
oltre 30	0,58

Anagrafica

Società di Gestione	Nordea Investment Funds SA	Patrimonio Classe (Mln)	42,20 EUR	Investimento Min. Ingresso	-
Telefono	00352 43 39 50 1	(25/06/2026)		Investimento Min. Successivo	-
Web	www.nordea.lu	Domicilio	LUSSEMBURGO	T.E.R.	0,85%
Data di Partenza	15/09/2003	Valuta del Fondo	EUR	Spese correnti	0,84%
Nome del Gestore	Jan Sørensen	UCITS	Si	Commissione di incentivo	-
Data Inizio Gestione	01/04/2013	Inc/Acc	Acc		
NAV (25/06/2026)	EUR 51,33	ISIN	LU0173783928		
Patrimonio Netto (Mln)	718,49 EUR				

(31/05/2026)

[See disclosures for more details](#)

© 2026 Morningstar Italia. Tutti i diritti sono riservati. Le informazioni qui contenute: (1) sono proprietà di Morningstar, (2) non possono essere copiate, (3) non costituiscono consiglio di investimento; (4) sono fornite con scopi informativi; (5) sono ritenute attendibili da Morningstar che, pertanto, ne garantisce il maggior grado di accuratezza e completezza possibile, fatto salvo il caso in cui queste Le siano state fornite in modo errato e/o non completo dalle relative società prodotte; (6) sono estratte dai dati del fondo disponibili e riferiti a date temporali diverse. Morningstar non è responsabile per qualunque danno o perdita derivante da qualunque uso delle informazioni e chi visiona tali informazioni sarà responsabile dell'uso che andrà a farne. Non vi è naturalmente garanzia alcuna che i risultati del passato trovino un riscontro nel futuro.