

HSBC Global Investment Funds - Global Bond AD

Categoria Morningstar™

Obbligazionari Globali

Benchmark Morningstar

Morningstar Global Core Bond GR USD

Usato nel Report

Benchmark Dichiarato

Bloomberg Global Aggregate TR USD

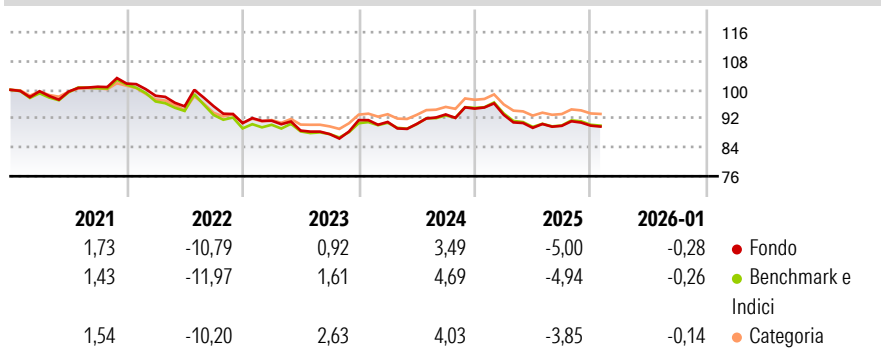
Morningstar Rating™

★★★

Obiettivo d'Investimento Dichiarato

Il Comparto investe in obbligazioni denominate in valute dei paesi OCSE. Gli investimenti si concentrano su titoli emessi o garantiti da stati e/o agenzie governative, o società di primaria importanza. Tutte le obbligazioni dovranno avere un rating pari ad almeno 'BBB' assegnato da Moody's o Standard & Poor's, o comunque essere di equivalente qualità.

Rendimenti



Misure di Rischio

3Y Alpha	-0,55	3Y Sharpe Ratio	-0,71
3Y Beta	1,07	3Y Std Dev	5,23
3Y R-Squared	98,44	3Y Risk	Med
3Y Info Ratio	-0,68	5Y Risk	Med
3Y Tracking Error	1,06	10Y Risk	-Med

Basati su Morningstar Global Core Bond GR USD (dove applicabile)

Rend. Cumulati %

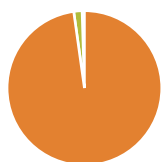
	Fondo	Bmk	Cat
3-Mesi	0,40	0,34	0,44
6-Mesi	1,90	2,34	2,16
1-Anno	-4,26	-4,02	-3,22
3-Anni Ann.ti	-0,15	0,68	0,89
5-Anni Ann.ti	-1,55	-1,37	-1,21
10-Anni Ann.ti	-0,30	0,01	0,20

Rendimenti aggiornati al 24/02/2026

Rendimenti

Trimestrali %	Q1	Q2	Q3	Q4
2026	-	-	-	-
2025	-1,82	-3,88	0,62	0,06
2024	-0,55	-0,62	2,92	1,74
2023	0,73	-3,00	-1,10	4,42
2022	-3,32	-2,99	0,04	-4,93

Portafoglio 31/01/2026



Asset Allocation %	Netta
Azioni	0,00
Obbligazioni	98,73
Liquidità	1,76
Altro	-0,48

Fixed Income Style

Box™

Qualità Credito	Alto	Med	Basso
Sensibilità ai Tassi			

Duration Effettiva	6,80
Maturità effettiva	8,54
Qualità Credito Media	A







Credit Quality %

	0		0
AAA	12,92	BBB	22,55
AA	38,89	BB	2,47
A	23,17	B	0,00
		Below B	0,00
		Not Rated	0,00

Titoli principali

Nome	Settore	%
HSBC GIF GEM Debt Total...	—	4,08
HSBC GIF Global Sec Credit...	—	4,06
Australia (Commonwealth of)...	—	3,57
United States Treasury Notes...	—	2,79
China (People's Republic Of)...	—	2,24
United States Treasury Notes...	—	2,20
United States Treasury Notes...	—	2,13
China (People's Republic Of)...	—	2,00
United States Treasury Notes...	—	1,94
Government National Mortgage...	—	1,72
% Primi 10 Titoli sul Patrimonio		26,74
Numero Complessivo di Titoli Azionari		0
Numero Complessivo di Titoli Obbligazionari		253

Fixed Income Sector Weightings %

 Governativo	51,31
 Societario	33,11
 Cartolarizzazioni	14,43
 Enti Locali	0,00
 Liquidità ed equivalenti	1,70
 Derivati	-0,56

Coupon Range %

0 coupon	1,31
Da 0 a 4 cedole	58,73
Da 4 a 6 cedole	31,98
Da 6 a 8 cedole	5,29
Da 8 a 10 cedole	2,46
Da 10 a 12 cedole	0,15
Oltre 12 cedole	0,08

Scadenze %

da 1 a 3	8,18
da 3 a 5	16,87
da 5 a 7	9,44
da 7 a 10	25,78
da 10 a 15	8,67
da 15 a 20	4,51
da 20 a 30	11,07
oltre 30	5,12

Anagrafica

Società di Gestione	HSBC Investments	Patrimonio Classe (Mln)	6,56 USD	Investimento Min. Ingresso	5.000 USD
Telefono	(+352) 40 46 46 767	(24/02/2026)		Investimento Min. Successivo	-
Web	http://www.assetmanagement.hsbc.com	Domicilio	LUSSEMBURGO	T.E.R.	1,00%
Data di Partenza	31/07/1989	Valuta del Fondo	USD	Spese correnti	1,00%
Nome del Gestore	Ernst Osiander	UCITS	Si	Commissione di incentivo	-
Data Inizio Gestione	01/01/2014	Inc/Acc	Inc		
NAV (24/02/2026)	USD 12,37	ISIN	LU0039216972		
Patrimonio Netto (Mln)	62,86 USD				

(31/01/2026)