

# Sextant Grand Large A

## Categoria Morningstar™

Bilanciati Moderati EUR

## Benchmark Morningstar

Morningstar Euro Moderate Global Target

Allocation NR EUR

Usato nel Report

## Benchmark Dichiarato

50% MSCI ACWI NR EUR, 50% €STR

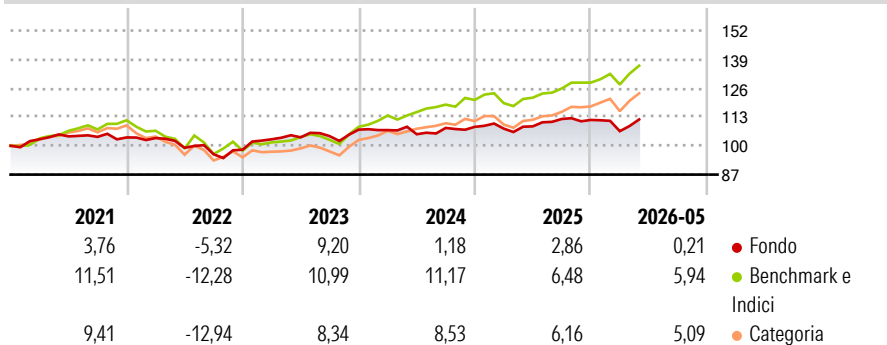
capitalisé Jour TR EUR

## Morningstar Rating™

★★

### Obiettivo d'Investimento Dichiarato

### Rendimenti



### Misure di Rischio

3Y Alpha	-4,60	3Y Sharpe Ratio	-0,10
3Y Beta	0,59	3Y Std Dev	5,57
3Y R-Squared	47,20	3Y Risk	-Med
3Y Info Ratio	-1,60	5Y Risk	Basso
3Y Tracking Error	4,83	10Y Risk	Basso

Basati su Morningstar Euro Moderate Global Target Allocation NR EUR (dove applicabile)

### Rend. Cumulati %

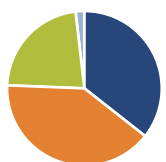
	Fondo	Bmk	Cat
3-Mesi	3,04	6,83	6,93
6-Mesi	-0,81	6,54	5,82
1-Anno	1,99	13,18	12,03
3-Anni Ann.ti	2,09	9,98	8,66
5-Anni Ann.ti	1,10	5,16	3,42
10-Anni Ann.ti	2,05	6,00	4,16

Rendimenti aggiornati al 25/06/2026

### Rendimenti

Trimestrali %	Q1	Q2	Q3	Q4
2026	-4,53	-	-	-
2025	-0,74	0,94	3,07	-0,40
2024	-0,19	-1,75	2,72	0,44
2023	4,77	0,85	0,52	2,81
2022	-0,28	-4,24	-2,93	2,14

### Portafoglio 31/03/2026



### Asset Allocation %

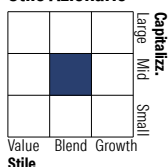
- Azioni
- Obbligazioni
- Liquidità
- Altro

### Netta

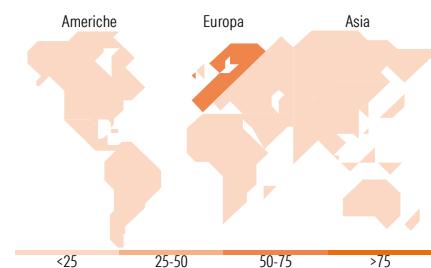
Azioni	35,60
Obbligazioni	40,03
Liquidità	22,53
Altro	1,84

### Morningstar Style Box®

#### Stile Azionario



#### Reddito Fisso



### Titoli principali

Nome	Settore	%
Sextant Quality Focus Z	-	3,22
Microsoft Corp	📄	2,05
Sextant Optimal Income Z	-	2,03
Amadeus IT Group SA	📄	1,72
Compagnie Financiere...	🏠	1,59
VeriSign Inc	📄	1,53
Euro Bund Future June 26	-	1,49
Adobe Inc	📄	1,25
% Primi 10 Titoli sul Patrimonio		14,88
Numero Complessivo di Titoli Azionari		55
Numero Complessivo di Titoli Obbligazionari		229

### Distribuzione Settoriale %

	Fondo
🔄 Ciclico	33,30
📈 Sensibile	59,17
🛡️ Difensivo	7,53

### Fixed Income Sector Weightings %

	Fondo
🏛️ Governativo	11,17
⚙️ Societario	60,45
🏠 Cartolarizzazioni	0,00
🏢 Enti Locali	0,00
📄 Liquidità ed equivalenti	34,95
📄 Derivati	-6,57

### Ripartizione Geografica %

	Fondo
<b>America</b>	<b>22,32</b>
Stati Uniti	22,21
Canada	0,11
America Latina e Centrale	0,00
<b>Europa</b>	<b>65,98</b>
Regno Unito	9,05
Europa Occidentale - Euro	50,34
Europa Occidentale - Non Euro	6,55
Europa dell'Est	0,05
Africa	0,00
Medio Oriente	0,00
<b>Asia</b>	<b>11,69</b>
Giappone	8,05
Australasia	0,05
Asia - Paesi Sviluppati	0,48
Asia - Emergente	3,12

### Anagrafica

Società di Gestione	Amiral Gestion	Patrimonio Classe (Mln)	377,24 EUR	Investimento Min. Ingresso	-
Telefono	01 47 20 78 18	(24/06/2026)		Investimento Min. Successivo	1 Quota
Web	www.amiralgestion.com	Domicilio	FRANCIA	T.E.R.	-
Data di Partenza	11/07/2003	Valuta del Fondo	EUR	Spese correnti	1,70%
Nome del Gestore	-	UCITS	Si	Commissione di incentivo	15,00%
Data Inizio Gestione	01/01/2010	Inc/Acc	Acc		
NAV (25/06/2026)	EUR 490,49	ISIN	FR0010286013		
Patrimonio Netto (Mln)	422,74 EUR				

(31/03/2026)

[See disclosures for more details](#)

© 2026 Morningstar Italia. Tutti i diritti sono riservati. Le informazioni qui contenute: (1) sono proprietà di Morningstar, (2) non possono essere copiate, (3) non costituiscono consiglio di investimento; (4) sono fornite con scopi informativi; (5) sono ritenute attendibili da Morningstar che, pertanto, ne garantisce il maggior grado di accuratezza e completezza possibile, fatto salvo il caso in cui queste Le siano state fornite in modo errato e/o non completo dalle relative società prodotte; (6) sono estratte dai dati del fondo disponibili e riferiti a date temporali diverse. Morningstar non è responsabile per qualunque danno o perdita derivante da qualunque uso delle informazioni e chi visiona tali informazioni sarà responsabile dell'uso che andrà a farne. Non vi è naturalmente garanzia alcuna che i risultati del passato trovino un riscontro nel futuro.