

Raiffeisen-HighTech-ESG-Aktien VT

Categoria Morningstar™

Azionari Settore Tecnologia

Benchmark Morningstar

Morningstar Global Technology NR USD

Usato nel Report

Benchmark Dichiarato

Not Benchmarked

Morningstar Rating™

★★★

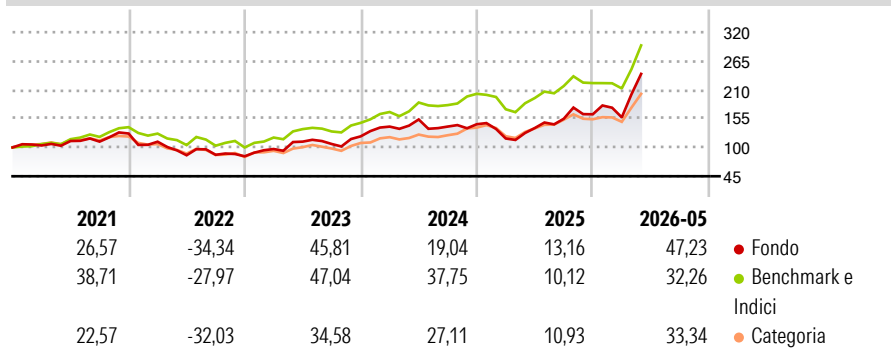
Obiettivo d'Investimento Dichiarato

Il fondo Raiffeisen-Azionario-Tecnologia investe in titoli di società internazionali che appartengono al settore tecnologico. L'universo d'investimento comprende le seguenti attività: attrezzature per la telefonia, semiconduttori, computer e periferiche. La scelta dei singoli titoli segue un'impostazione prettamente "bottom-up", basata sull'analisi dettagliata dei dati fondamentali relativi all'impresa ma anche al quadro macroeconomico. In confronto a un fondo azionario globale che investe senza prediligere un settore particolare, il fondo è esposto a maggiori fluttuazioni delle quotazioni ed è pertanto adatto per un orizzonte d'investimento di almeno 10 anni.

Misure di Rischio


3Y Alpha	-6,70	3Y Sharpe Ratio	0,92
3Y Beta	1,27	3Y Std Dev	29,85
3Y R-Squared	81,56	3Y Risk	+Med
3Y Info Ratio	-0,11	5Y Risk	+Med
3Y Tracking Error	14,61	10Y Risk	+Med

Basati su Morningstar Global Technology NR USD (dove applicabile)

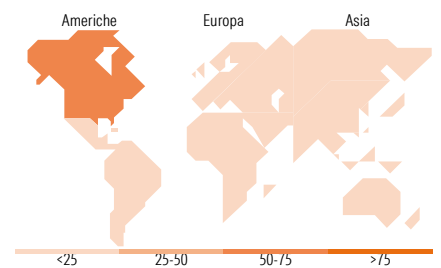
Rendimenti


Rend. Cumulati %	Fondo	Bmk	Cat	Rendimenti Trimestrali %	Q1	Q2	Q3	Q4
3-Mesi	40,40	33,80	32,32	2026	-3,56	-	-	-
6-Mesi	51,41	31,16	41,34	2025	-18,87	17,08	12,93	5,50
1-Anno	81,00	52,07	71,12	2024	15,35	9,73	-8,82	3,15
3-Anni Ann.ti	31,32	30,53	30,91	2023	16,72	14,52	-4,08	13,72
5-Anni Ann.ti	17,50	20,91	15,46	2022	-12,34	-23,29	1,04	-3,35
10-Anni Ann.ti	22,12	23,79	22,99					

Rendimenti aggiornati al 26/06/2026

Portafoglio 30/04/2026


Style Box Azionaria	Mkt Cap %	Fondo
Capitalizz. Large	Giant	49,49
Mid	Large	37,16
Small	Medium	8,16
Value	Small	1,90
Blend	Micro	3,29
Growth	Capitalizzazione media di mercato	
Stile	Ave Mkt Cap EUR	202.397,01


Titoli principali

Nome	Settore	%
NVIDIA Corp		9,59
Broadcom Inc		9,29
Advanced Micro Devices Inc		6,83
Applied Materials Inc		5,40
KLA Corp		4,80
ASML Holding NV		4,67
Lam Research Corp		4,60
Nova Ltd		4,33
Camtek Ltd		4,24
Advantest Corp		3,44
% Primi 10 Titoli sul Patrimonio		57,20
Numero Complessivo di Titoli Azionari		35
Numero Complessivo di Titoli Obbligazionari		0

Distribuzione Settoriale %	Fondo
Ciclico	0,03
Materie Prime	-
Beni di Consumo Ciclici	0,03
Finanza	-
Immobiliare	-
Sensibile	99,97
Telecomunicazioni	1,50
Energia	-
Beni Industriali	1,20
Tecnologia	97,27
Difensivo	0,00
Beni Difensivi	-
Salute	-
Servizi di Pubblica Utilità	-

Ripartizione Geografica %	Fondo
America	74,03
Stati Uniti	68,78
Canada	1,89
America Latina e Centrale	3,36
Europa	8,39
Regno Unito	0,00
Europa Occidentale - Euro	8,39
Europa Occidentale - Non Euro	0,00
Europa dell'Est	0,00
Africa	0,00
Medio Oriente	0,00
Asia	17,58
Giappone	4,69
Australasia	0,00
Asia - Paesi Sviluppati	4,31
Asia - Emergente	8,58

Anagrafica

Società di Gestione	Raiffeisen Kapitalanlage GmbH	Patrimonio Classe (Mln)	144,99 EUR	Investimento Min. Ingresso	1 Quota
Telefono	+431711700	(26/06/2026)		Investimento Min. Successivo	1 Quota
Web	www.rcm.at	Domicilio	AUSTRIA	T.E.R.	-
Data di Partenza	28/02/2002	Valuta del Fondo	EUR	Spese correnti	2,25%
Nome del Gestore	Bernd Kiegler	UCITS	Si	Commissione di incentivo	-
Data Inizio Gestione	01/01/2008	Inc/Acc	Acc		
NAV (26/06/2026)	EUR 1.093,43	ISIN	AT0000688866		

See disclosures for more details

© 2026 Morningstar Italia. Tutti i diritti sono riservati. Le informazioni qui contenute: (1) sono proprietà di Morningstar, (2) non possono essere copiate, (3) non costituiscono consiglio di investimento; (4) sono fornite con scopi informativi; (5) sono ritenute attendibili da Morningstar che, pertanto, ne garantisce il maggior grado di accuratezza e completezza possibile, fatto salvo il caso in cui queste Le siano state fornite in modo errato e/o non completo dalle relative società produttrici; (6) sono estratte dai dati del fondo disponibili e riferiti a date temporali diverse. Morningstar non è responsabile per qualunque danno o perdita derivante da qualunque uso delle informazioni e chi visiona tali informazioni sarà responsabile dell'uso che andrà a farne. Non vi è naturalmente garanzia alcuna che i risultati del passato trovino un riscontro nel futuro.

Raiffeisen-HighTech-ESG-Aktien VT

Patrimonio Netto (Mln) 484,83 EUR

(30/04/2026)