

## Schroder International Selection Fund Asian Bond Total Return A1 Accumulation

**Categoria Morningstar™**USD  
Migrazionari Asia

## Benchmark Morningstar

Morningstar Asia USD Broad Market Bond

GR USD

Usato nel Report

## Benchmark Dichiarato

50% JPM Asia Credit TR USD, 50% Markit

iBoxx Asian Local Currency TR USD

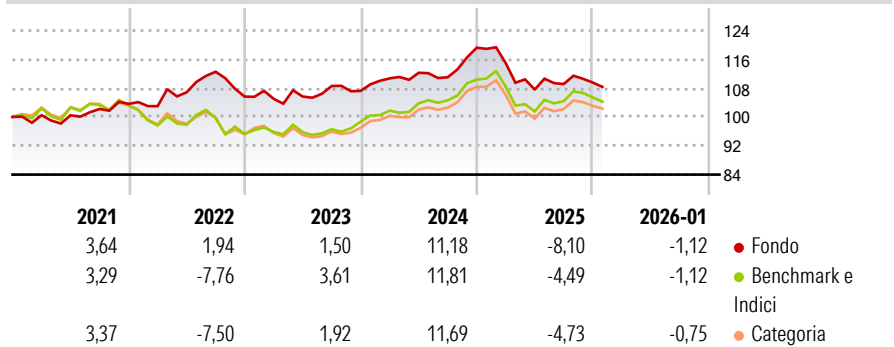
Morningstar Rating™

★ ★ ★

### Obiettivo d'Investimento Dichiarato

Ottenere un rendimento costituito dalla crescita del capitale e dal reddito principalmente tramite investimenti in obbligazioni ed altri titoli a tasso fisso e variabile emessi da governi, agenzie governative, organismi sopranazionali ed emittenti societari dell'Asia (Giappone escluso).

## Rendimenti



## Misure di Rischio

3Y Alpha	-1.29	3Y Sharpe Ratio	-0.30
3Y Beta	0.39	3Y Std Dev	6.36
3Y R-Squared	75.80	3Y Risk	Basso
3Y Info Ratio	-0.64	5Y Risk	Basso
3Y Tracking Error	2.88	10Y Risk	Basso

Basati su Morningstar Asia USD Broad Market Bond GR USD (dove applicabile)

## Rend. Cumulati %

3-Mesi	-1,79	-2,21	-1,97
6-Mesi	-0,94	1,16	1,31
1-Anno	-9,16	-6,59	-6,67
3-Anni Ann.ti	0,44	2,33	1,55
5-Anni Ann.ti	1,65	0,76	0,52
10-Anni Ann.ti	2,25	2,37	1,84

Rendimenti aggiornati al 11/02/2026

## Rendimenti

Trimestrali %				
2026	-	-	-	-
2025	-3,60	-6,39	1,44	0,39
2024	3,25	1,41	-1,12	7,39
2023	-0,58	0,60	2,77	-1,25
2022	-0,63	3,74	5,34	-6,13

## Portafoglio 31/01/2026



### Asset Allocation %

● Azioni	0,00
● Obbligazioni	97,71
● Liquidità	1,93
● Altro	0,36

### Fixed Income Style

Box™		Qualità	
		Alto	Duration Effettiva 4,81
			Maturità effettiva 10,56
			Qualità Credito Media

			Credito
			Basso
Bassa	Med	Alta	Sensibilità ai Tassi

**Credit Quality %**







0 0

.....

## Titoli principali

Nome	Settore	%
Indonesia (Republic of) 6.875%	—	7,07
5 Year Treasury Note Future...	—	5,75
Indonesia (Republic of) 6.5%	—	5,04
Schroder China Fixed Income...	—	4,94
Korea (Republic Of) 2.375%	—	4,93
India (Republic of) 6.33%	—	3,97
Philippines (Republic Of)...	—	3,82
Korea (Republic Of) 2.625%	—	3,58
Korea 3 Year Bond Future Mar...	—	3,53
Thailand (Kingdom Of) 1.84%	—	3,29
% Primi 10 Titoli sul Patrimonio		45,92
Numero Complessivo di Titoli Azionari		0
Numero Complessivo di Titoli Obbligazionari		168

## Fixed Income Sector Weightings %

 Governativo	58,08
 Societario	40,38
 Cartolarizzazioni	0,00
 Enti Locali	0,00
 Liquidità ed equivalenti	1,95
 Derivati	-0,41

**Coupon Range %**

0 coupon	0,21
Da 0 a 4 cedole	40,93
Da 4 a 6 cedole	20,02
Da 6 a 8 cedole	36,48
Da 8 a 10 cedole	1,88
Da 10 a 12 cedole	0,47
Oltre 12 cedole	0,00

**Scadenze %**

da 1 a 3	11,21
da 3 a 5	28,00
da 5 a 7	12,54
da 7 a 10	18,32
da 10 a 15	11,03
da 15 a 20	1,96
da 20 a 30	6,96
oltre 30	0,24

## Anagrafica

Società di Gestione	Schroder Investment Management (Europe) S.A.	Patrimonio Classe (Mln)	33,77 USD	Investimento Min. Ingresso	1.000 EUR
		(11/02/2026)		Investimento Min. Successivo	1.000 EUR
Telefono	+352 341 342 202	Domicilio	LUSSEMBURGO	T.E.R.	-
Web	www.schroders.com	Valuta del Fondo	USD	Spese correnti	1,76%
Data di Partenza	31/05/2002	UCITS	Si	Commissione di incentivo	0,00%
Nome del Gestore	Chow Yang Ang	Inc/Acc	Acc		
	Julia Ho	ISIN	LU0133703115		
Data Inizio Gestione	28/02/2018				
NAV (11/02/2026)	USD 15,61				
Patrimonio Netto (Mln)	152,31 USD				
(31/01/2026)					