

Schroder International Selection Fund Emerging Markets A1 Accumulation USD

Categoria Morningstar™

Azionari Paesi Emergenti

Benchmark Morningstar

Morningstar Emerging Markets Target

Market Exposure NR USD

Usato nel Report

Benchmark Dichiarato

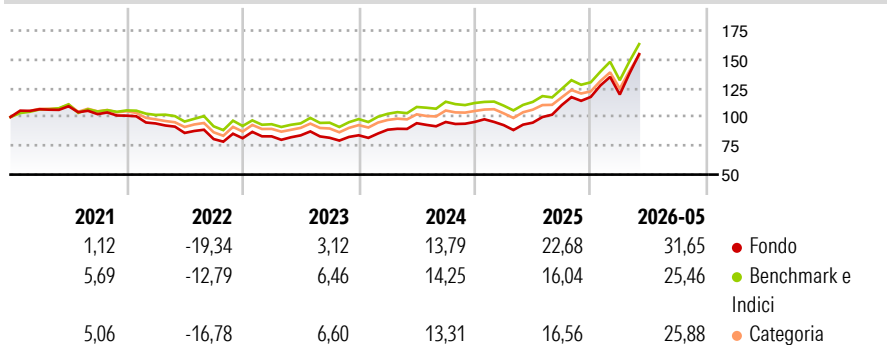
MSCI Emerging Markets 10-40 NR USD

Morningstar Rating™

★★★

Obiettivo d'Investimento Dichiarato

Il comparto non può investire in obbligazioni, obbligazioni convertibili e in valori mobiliari di un organismo di investimento collettivo di tipo aperto. Il comparto investe in mercati emergenti.

Rendimenti

Misure di Rischio

3Y Alpha	1,26	3Y Sharpe Ratio	1,12
3Y Beta	1,07	3Y Std Dev	17,48
3Y R-Squared	95,49	3Y Risk	+Med
3Y Info Ratio	0,67	5Y Risk	+Med
3Y Tracking Error	4,30	10Y Risk	Med

Basati su Morningstar Emerging Markets Target Market Exposure NR USD (dove applicabile)

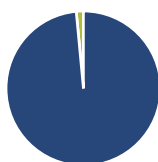
Rend. Cumulati %

	Fondo	Bmk	Cat
3-Mesi	21,24	18,71	15,30
6-Mesi	36,17	30,49	25,85
1-Anno	64,87	48,14	43,60
3-Anni Ann.ti	21,68	19,56	18,01
5-Anni Ann.ti	7,77	8,79	7,00
10-Anni Ann.ti	10,19	10,57	9,11

Rendimenti aggiornati al 15/06/2026

Rendimenti

	Q1	Q2	Q3	Q4
2026	1,73	-	-	-
2025	-2,95	2,36	16,03	6,44
2024	5,75	6,35	1,12	0,06
2023	1,97	1,06	-2,52	2,65
2022	-6,65	-8,76	-6,14	0,89

Portafoglio 31/05/2026

Asset Allocation %

- Azioni
- Obbligazioni
- Liquidità
- Altro

Netta

98,51
0,01
1,48
0,00

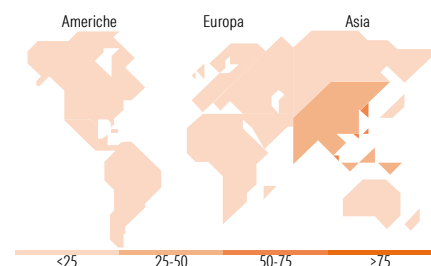
Style Box Azionaria

Mkt Cap %

Giant	75,75
Large	18,79
Medium	5,26
Small	0,20
Micro	0,00

Capitalizzazione media di mercato

Ave Mkt Cap USD	147.731,75
-----------------	------------


Titoli principali

Nome	Settore	%
Samsung Electronics Co Ltd	10,80	
Taiwan Semiconductor...	9,48	
SK Hynix Inc	8,21	
Tencent Holdings Ltd	3,36	
MediaTek Inc	2,28	
Hon Hai Precision Industry...	2,10	
Delta Electronics Inc	2,08	
Contemporary Amperex...	2,05	
Alibaba Group Holding Ltd...	1,98	
ASE Technology Holding Co Ltd	1,95	
% Primi 10 Titoli sul Patrimonio	44,29	
Numero Complessivo di Titoli Azionari	98	
Numero Complessivo di Titoli Obbligazionari	0	

Distribuzione Settoriale %

	Fondo
Ciclico	33,00
Materie Prime	5,95
Beni di Consumo Ciclici	8,49
Finanza	18,13
Immobiliare	0,43
Sensibile	61,81
Telecomunicazioni	5,63
Energia	1,83
Beni Industriali	7,76
Tecnologia	46,58
Difensivo	5,19
Beni Difensivi	1,70
Salute	2,64
Servizi di Pubblica Utilità	0,85

Ripartizione Geografica %

	Fondo
America	8,93
Stati Uniti	0,84
Canada	0,00
America Latina e Centrale	8,08
Europa	10,19
Regno Unito	0,53
Europa Occidentale - Euro	1,09
Europa Occidentale - Non Euro	0,01
Europa dell'Est	2,75
Africa	4,14
Medio Oriente	1,67
Asia	80,88
Giappone	0,00
Australasia	0,00
Asia - Paesi Sviluppati	52,33
Asia - Emergente	28,56

Anagrafica

Società di Gestione	Schroder Investment Management (Europe) S.A.	Patrimonio Classe (Mln)	50,71 USD	Investimento Min. Ingresso	1.000 EUR
Telefono	+352 341 342 202	(15/06/2026)		Investimento Min. Successivo	1.000 EUR
Web	www.schroders.com	Domicilio	LUSSEMBURGO	T.E.R.	-
Data di Partenza	11/01/2002	Valuta del Fondo	USD	Spese correnti	2,33%
Nome del Gestore	Robert Davy	UCITS	Si	Commissione di incentivo	0,00%
	Tom Wilson	Inc/Acc	Acc		
Data Inizio Gestione	01/04/2003	ISIN	LU0133703974		
NAV (15/06/2026)	USD 27,93				

See disclosures for more details

© 2026 Morningstar Italia. Tutti i diritti sono riservati. Le informazioni qui contenute: (1) sono proprietà di Morningstar, (2) non possono essere copiate, (3) non costituiscono consiglio di investimento; (4) sono fornite con scopi informativi; (5) sono ritenute attendibili da Morningstar che, pertanto, ne garantisce il maggior grado di accuratezza e completezza possibile, fatto salvo il caso in cui queste Le siano state fornite in modo errato e/o non completo dalle relative società prodotte; (6) sono estratte dai dati del fondo disponibili e riferiti a date temporali diverse. Morningstar non è responsabile per qualunque danno o perdita derivante da qualunque uso delle informazioni e chi visiona tali informazioni sarà responsabile dell'uso che andrà a farne. Non vi è naturalmente garanzia alcuna che i risultati del passato trovino un riscontro nel futuro.

Schroder International Selection Fund Emerging Markets A1 Accumulation USD

Patrimonio Netto (Mln) 8.357,14 USD

(31/05/2026)