

Schroder International Selection Fund EURO Equity A1 Accumulation EUR

Categoria Morningstar™

Azionari Area Euro Large Cap

Benchmark Morningstar

Morningstar Developed Eurozone Target

Market Exposure NR EUR

Usato nel Report

Benchmark Dichiarato

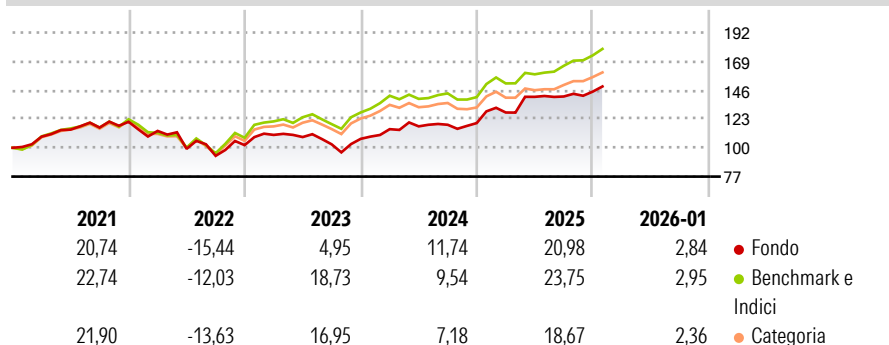
MSCI EMU NR EUR

Morningstar Rating™

★★

Obiettivo d'Investimento Dichiarato

Conseguire una crescita di capitale principalmente tramite investimenti in titoli azionari di società dei paesi partecipanti all'UEM.


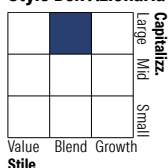
Rendimenti

Misure di Rischio

3Y Alpha	-2,84	3Y Sharpe Ratio	0,73
3Y Beta	0,98	3Y Std Dev	11,35
3Y R-Squared	73,15	3Y Risk	+Med
3Y Info Ratio	-0,62	5Y Risk	+Med
3Y Tracking Error	5,90	10Y Risk	+Med

Basati su Morningstar Developed Eurozone Target Market Exposure NREUR (dove applicabile)

Rend. Cumulati %	Fondo	Bmk	Cat	Rendimenti Trimestrali %	Q1	Q2	Q3	Q4
3-Mesi	7,48	9,22	8,30	2026	-	-	-	-
6-Mesi	8,44	13,22	10,54	2025	7,06	9,74	0,20	2,77
1-Anno	18,18	20,16	16,11	2024	7,19	1,96	1,08	1,15
3-Anni Ann.ti	11,92	14,74	12,09	2023	8,02	-1,57	-5,33	4,26
5-Anni Ann.ti	7,88	12,02	9,76	2022	-6,04	-12,60	-5,62	9,10
10-Anni Ann.ti	7,14	10,57	9,07					

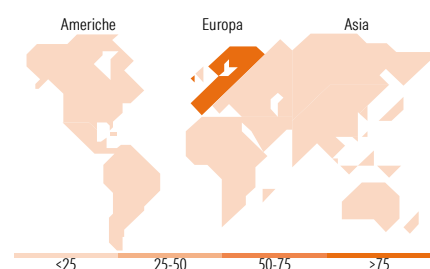
Rendimenti aggiornati al 10/02/2026

Portafoglio 31/01/2026

Style Box Azionaria

Mkt Cap %

Giant	25,58
Large	41,99
Medium	27,58
Small	4,86
Micro	0,00

Capitalizzazione media di mercato

Ave Mkt Cap EUR	27.604,96
-----------------	-----------


Titoli principali

Nome	Settore	%
BNP Paribas Act. Cat.A	🏦	4,29
ASML Holding NV	💻	4,18
Deutsche Bank AG	🏦	3,50
ASM International NV	💻	3,26
Thales	⚙️	3,00
Merck KGaA	🏠	2,73
SAP SE	💻	2,70
Knorr-Bremse AG Bearer Shares	🚗	2,70
AXA SA	🏦	2,63
MTU Aero Engines AG	⚙️	2,62
% Primi 10 Titoli sul Patrimonio		31,61
Numero Complessivo di Titoli Azionari		61
Numero Complessivo di Titoli Obbligazionari		0

Distribuzione Settoriale %

	Fondo
Ciclico	34,80
Materie Prime	0,60
Beni di Consumo Ciclici	7,23
Finanza	24,95
Immobiliare	2,02
Sensibile	47,53
Telecomunicazioni	4,75
Energia	-
Beni Industriali	22,95
Tecnologia	19,82
Difensivo	17,67
Beni Difensivi	6,42
Salute	10,49
Servizi di Pubblica Utilità	0,76

Ripartizione Geografica %

	Fondo
America	0,18
Stati Uniti	0,00
Canada	0,00
America Latina e Centrale	0,18
Europa	99,82
Regno Unito	6,72
Europa Occidentale - Euro	80,29
Europa Occidentale - Non Euro	12,81
Europa dell'Est	0,00
Africa	0,00
Medio Oriente	0,00
Asia	0,00
Giappone	0,00
Australasia	0,00
Asia - Paesi Sviluppati	0,00
Asia - Emergente	0,00

Anagrafica

Società di Gestione	Schroder Investment Management (Europe) S.A.	Patrimonio Classe (Mln)	20,88 EUR	Investimento Min. Ingresso	1.000 EUR
Telefono	+352 341 342 202	Domicilio	LUSSEMBURGO	Investimento Min. Successivo	1.000 EUR
Web	www.schroders.com	Valuta del Fondo	EUR	T.E.R.	2,34%
Data di Partenza	31/08/2001	UCITS	Si	Spese correnti	2,33%
Nome del Gestore	Martin Skanberg	Inc/Acc	Acc	Commissione di incentivo	0,00%
Data Inizio Gestione	13/05/2010	ISIN	LU0133706308		
NAV (10/02/2026)	EUR 53,65				

Schroder International Selection Fund EURO Equity A1 Accumulation EUR

Patrimonio Netto (Mln)	834,82 EUR
(31/01/2026)	