

# Schroder International Selection Fund Global Bond A1 Accumulation USD

**Categoria Morningstar™**

Obbligazionari Globali

**Benchmark Morningstar**

Morningstar Global Core Bond GR USD

Usato nel Report

**Benchmark Dichiarato**

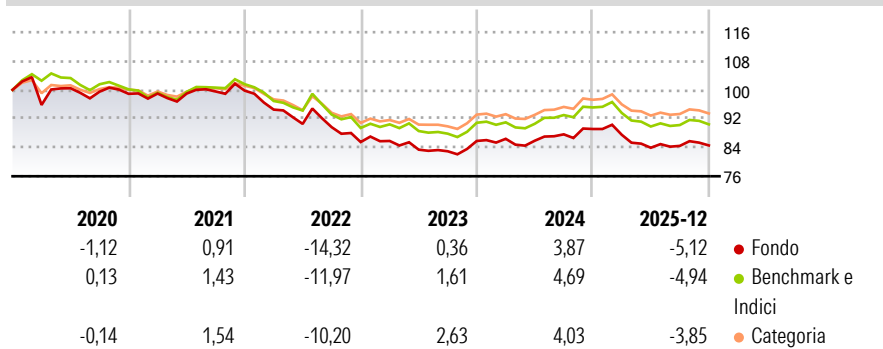
Bloomberg Global Aggregate TR EUR

**Morningstar Rating™**

★★

**Obiettivo d'Investimento Dichiarato**

Ottenere un rendimento costituito dalla crescita del capitale e dal reddito principalmente tramite investimenti in obbligazioni ed altri titoli a tasso fisso e variabile, denominati in varie divise, emessi da governi, agenzie governative, organismi soprannazionali ed emittenti societari con non più del 20% delle attività nette del Comparto investite in titoli con rating creditizio inferiore all'investment grade (come assegnato da Standard & Poor's o altra agenzia di rating).


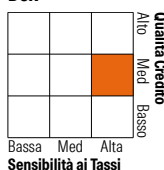
**Rendimenti**

**Misure di Rischio**

3Y Alpha	-0,72	3Y Sharpe Ratio	-0,65
3Y Beta	1,01	3Y Std Dev	4,98
3Y R-Squared	98,39	3Y Risk	Med
3Y Info Ratio	-0,82	5Y Risk	Med
3Y Tracking Error	0,92	10Y Risk	Med

Basati su Morningstar Global Core Bond GR USD (dove applicabile)

Rend. Cumulati %	Fondo	Bmk	Cat	Rendimenti Trimestrali %	Q1	Q2	Q3	Q4
3-Mesi	0,46	0,56	0,56	2026	-	-	-	-
6-Mesi	1,37	1,51	1,61	2025	-1,80	-4,11	0,62	0,14
1-Anno	-4,22	-4,04	-3,12	2024	0,69	-0,60	2,06	1,69
3-Anni Ann.ti	-0,61	-0,14	0,41	2023	0,36	-2,80	-0,54	3,45
5-Anni Ann.ti	-2,94	-1,80	-1,44	2022	-5,29	-4,20	-1,01	-4,61
10-Anni Ann.ti	-0,92	-0,01	0,16					

Rendimenti aggiornati al 06/01/2026

**Portafoglio 31/12/2025**

**Fixed Income Style**
**Box™**

**Fixed Income Sector Weightings %**

	Fondo
Governativo	81,49
Societario	24,21
Cartolarizzazioni	30,12
Enti Locali	0,00
Liquidità ed equivalenti	-37,40
Derivati	1,59

**Coupon Range %**

	Fondo
0 coupon	0,45
Da 0 a 4 cedole	60,44
Da 4 a 6 cedole	31,62
Da 6 a 8 cedole	5,92
Da 8 a 10 cedole	1,22
Da 10 a 12 cedole	0,23
Oltre 12 cedole	0,12

Credit Quality %	Fond	Credit Quality %	Fond
AAA	9,83	BBB	14,60
AA	37,67	BB	0,00
A	34,71	B	0,00
		Below B	0,00
		Not Rated	3,19

**Titoli principali**

Nome	Settore	%
Euro Bobl Future Mar 26	—	6,70
5 Year Treasury Note Future...	—	5,31
10 Year Treasury Note Future...	—	4,47
Schroder ISF Alt Sctsd Inc L...	—	3,98
United States Treasury Notes...	—	3,26
Euro Schatz Future Mar 26	—	2,81
Japan (Government Of) 0.4%	—	2,68
Schroder ISF Gbl Crdt Hi...	—	2,49
Euro OAT Future Mar 26	—	2,20
Japan (Government Of) 0.5%	—	2,04
% Primi 10 Titoli sul Patrimonio		35,93
Numero Complessivo di Titoli Azionari		0
Numero Complessivo di Titoli Obbligazionari		514

**Anagrafica**

Società di Gestione	Schroder Investment Management (Europe) S.A.	Patrimonio Classe (Mln)	7,15 USD	Investimento Min. Ingresso	1.000 EUR
Telefono	+352 341 342 202	(06/01/2026)		Investimento Min. Successivo	1.000 EUR
Web	www.schroders.com	Domicilio	LUSSEMBURGO	T.E.R.	-
Data di Partenza	31/05/2002	Valuta del Fondo	USD	Spese correnti	1,56%
Nome del Gestore	James Ringer	UCITS	Si	Commissione di incentivo	0,00%
	Julien Houdain	Inc/Acc	Acc		
	Martin Coucke	ISIN	LU0133710755		
Data Inizio Gestione	30/06/2023				
NAV (06/01/2026)	USD 10,45				
Patrimonio Netto (Mln)	1.046,25 USD				

(31/12/2025)