

Schroder International Selection Fund Greater China A1 Accumulation USD

Categoria Morningstar™

Azionari Grande Cina

Benchmark Morningstar

MSCI Golden Dragon NR USD

Usato nel Report

Benchmark Dichiarato

MSCI Golden Dragon NR USD

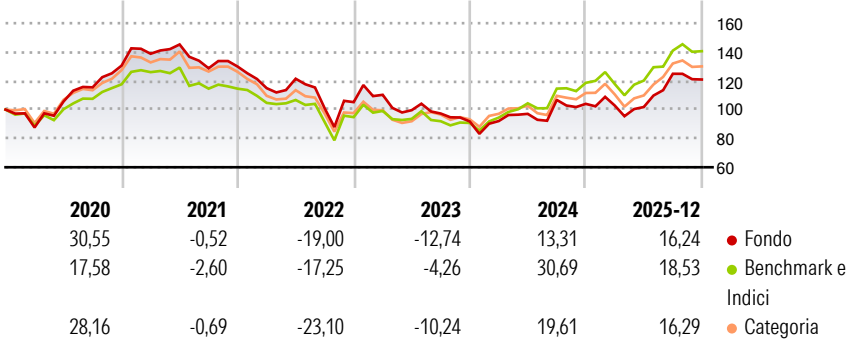
Morningstar Rating™

★★★★

Obiettivo d'Investimento Dichiarato

Conseguire la crescita di capitale principalmente tramite investimenti in titoli azionari di società della Repubblica Popolare Cinese, di Hong Kong SAR e di Taiwan.

Rendimenti



Misure di Rischio

3Y Alpha	-9,55	3Y Sharpe Ratio	0,18
3Y Beta	1,11	3Y Std Dev	19,51
3Y R-Squared	92,09	3Y Risk	Med
3Y Info Ratio	-1,54	5Y Risk	Med
3Y Tracking Error	6,24	10Y Risk	Med

Basati su MSCI Golden Dragon NR USD (dove applicabile)

Rend. Cumulati %

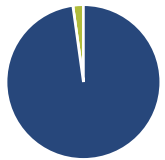
	Fondo	Bmk	Cat
3-Mesi	5,34	5,99	4,21
6-Mesi	22,66	20,33	18,60
1-Anno	27,61	29,59	24,42
3-Anni Ann.ti	3,61	13,65	5,64
5-Anni Ann.ti	-1,59	3,67	-1,32
10-Anni Ann.ti	9,12	10,32	8,21

Rendimenti aggiornati al 16/01/2026

Rendimenti

	Q1	Q2	Q3	Q4
Trimestrali %				
2026	-	-	-	-
2025	-1,14	-0,99	22,67	-3,18
2024	0,31	5,43	9,95	-2,55
2023	4,83	-9,68	-2,32	-5,66
2022	-11,54	5,70	-16,90	4,26

Portafoglio 31/12/2025



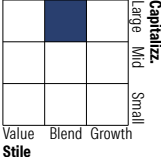
Asset Allocation %

- Azioni
- Obbligazioni
- Liquidità
- Altro

Netta

97,80
0,00
2,20
0,00

Style Box Azionaria

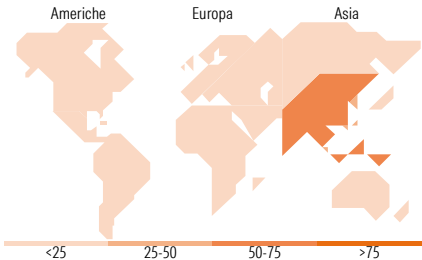


Mkt Cap %

Giant 72,45
Large 19,84
Medium 6,18
Small 1,06
Micro 0,46

Capitalizzazione media di mercato

Ave Mkt Cap USD 81.069,28



Titoli principali

Nome	Settore	%
Taiwan Semiconductor...	10,10	
Tencent Holdings Ltd	9,03	
Alibaba Group Holding Ltd...	7,64	
AIA Group Ltd	3,64	
Delta Electronics Inc	2,92	
Ping An Insurance (Group)...	2,85	
Meituan Class B	2,64	
Contemporary Amperex...	2,56	
Zijin Mining Group Co Ltd...	2,45	
MediaTek Inc	2,40	
% Primi 10 Titoli sul Patrimonio	46,22	
Numero Complessivo di Titoli Azionari	79	
Numero Complessivo di Titoli Obbligazionari	0	

Distribuzione Settoriale %

	Fondo
Ciclico	38,89
Materie Prime	8,02
Beni di Consumo Ciclici	17,88
Finanza	11,41
Immobiliare	1,59
Sensibile	49,66
Telecomunicazioni	12,73
Energia	2,03
Beni Industriali	10,17
Tecnologia	24,74
Difensivo	11,45
Beni Difensivi	3,01
Salute	8,44
Servizi di Pubblica Utilità	-

Ripartizione Geografica %

	Fondo
America	0,00
Stati Uniti	0,00
Canada	0,00
America Latina e Centrale	0,00
Europa	0,00
Regno Unito	0,00
Europa Occidentale - Euro	0,00
Europa Occidentale - Non Euro	0,00
Europa dell'Est	0,00
Africa	0,00
Medio Oriente	0,00
Asia	100,00
Giappone	0,00
Australasia	0,00
Asia - Paesi Sviluppati	32,73
Asia - Emergente	67,27

Anagrafica

Società di Gestione	Schroder Investment Management (Europe) S.A.	Patrimonio Classe (Mln)	43,41 USD	Investimento Min. Ingresso	1.000 EUR
Telefono	+352 341 342 202	(16/01/2026)		Investimento Min. Successivo	1.000 EUR
Web	www.schroders.com	Domicilio	LUSSEMBURGO	T.E.R.	-
Data di Partenza	26/02/2003	Valuta del Fondo	USD	Spese correnti	2,34%
Nome del Gestore	Louisa Lo	UCITS	Si	Commissione di incentivo	0,00%
Data Inizio Gestione	01/09/2002	Inc/Acc	Acc		
NAV (16/01/2026)	USD 89,80	ISIN	LU0161616080		
Patrimonio Netto (Mln)	2.518,22 USD				

(31/12/2025)