

Schroder International Selection Fund Italian Equity A1 Accumulation EUR

Categoria Morningstar™

Azionari Italia

Benchmark Morningstar

Morningstar Italy NR EUR

Usato nel Report

Benchmark Dichiarato

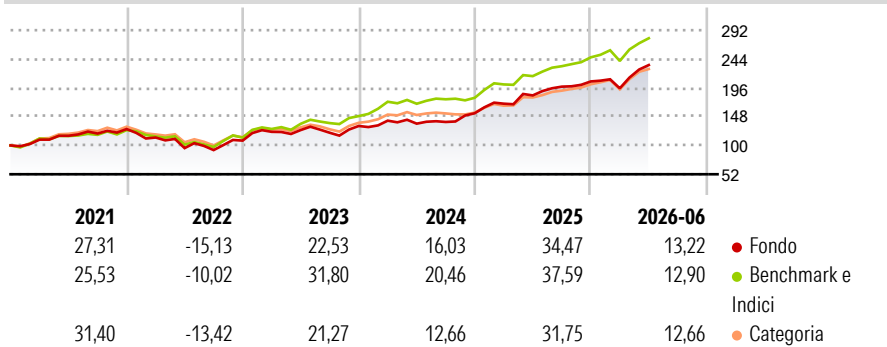
FTSE Italia AllShare TR EUR

Morningstar Rating™

★★★

Obiettivo d'Investimento Dichiarato

Conseguire una crescita di capitale principalmente tramite investimenti in titoli azionari di società italiane.

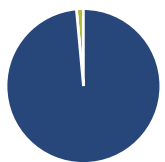
Rendimenti

Misure di Rischio

3Y Alpha	-3,25	3Y Sharpe Ratio	1,35
3Y Beta	1,01	3Y Std Dev	14,01
3Y R-Squared	74,20	3Y Risk	+Med
3Y Info Ratio	-0,56	5Y Risk	Alto
3Y Tracking Error	7,14	10Y Risk	Alto

Basati su Morningstar Italy NR EUR (dove applicabile)

Rend. Cumulati %	Fondo	Bmk	Cat	Rendimenti Trimestrali %	Q1	Q2	Q3	Q4
3-Mesi	14,66	10,21	14,33	2026	-5,51	19,82	-	-
6-Mesi	14,01	12,64	14,94	2025	10,37	8,13	7,94	4,38
1-Anno	28,22	28,10	30,04	2024	6,68	-3,52	2,06	10,46
3-Anni Ann.ti	24,52	28,22	25,57	2023	13,56	2,35	-3,52	9,27
5-Anni Ann.ti	15,74	19,66	17,44	2022	-11,09	-15,60	-3,45	17,15
10-Anni Ann.ti	12,79	15,05	14,22					

Rendimenti aggiornati al 10/07/2026

Portafoglio 30/06/2026

Asset Allocation %

- Azioni
- Obbligazioni
- Liquidità
- Altro

Netta

Azioni	98,54
Obbligazioni	0,00
Liquidità	1,46
Altro	0,00

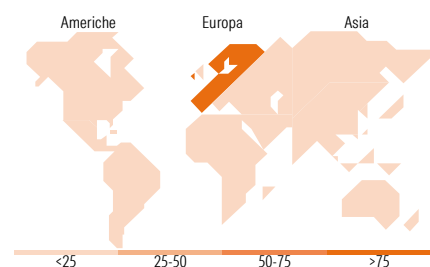
Style Box Azionaria

Mkt Cap %

Giant	33,41
Large	29,72
Medium	24,11
Small	9,57
Micro	3,19

Capitalizzazione media di mercato

Ave Mkt Cap EUR	22.463,59
-----------------	-----------


Titoli principali

Nome	Settore	%
UniCredit SpA	Finanza	9,79
Intesa Sanpaolo	Finanza	9,25
Enel SpA	Energia	7,30
STMicroelectronics NV	Tecnologia	6,44
Ferrari NV	Beni di Consumo	4,79
Banca Monte dei Paschi di...	Finanza	4,66
BPER Banca SpA	Finanza	4,58
Generali	Assicurazioni	3,70
Prisma SpA	Beni Industriali	3,69
Eni SpA	Beni Industriali	3,30
% Primi 10 Titoli sul Patrimonio		57,50
Numero Complessivo di Titoli Azionari		47
Numero Complessivo di Titoli Obbligazionari		0

Distribuzione Settoriale %

	Fondo
Ciclico	57,96
Materie Prime	2,13
Beni di Consumo Ciclici	11,09
Finanza	44,73
Immobiliare	-
Sensibile	26,97
Telecomunicazioni	0,93
Energia	5,18
Beni Industriali	11,40
Tecnologia	9,46
Difensivo	15,07
Beni Difensivi	1,91
Salute	0,54
Servizi di Pubblica Utilità	12,62

Ripartizione Geografica %

	Fondo
America	5,56
Stati Uniti	5,56
Canada	0,00
America Latina e Centrale	0,00
Europa	87,89
Regno Unito	0,00
Europa Occidentale - Euro	87,04
Europa Occidentale - Non Euro	0,85
Europa dell'Est	0,00
Africa	0,00
Medio Oriente	0,00
Asia	6,54
Giappone	0,00
Australasia	0,00
Asia - Paesi Sviluppati	6,54
Asia - Emergente	0,00

Anagrafica

Società di Gestione	Schroder Investment Management (Europe) S.A.	Patrimonio Classe (Mln)	10,20 EUR	Investimento Min. Ingresso	1.000 EUR
Telefono	+352 341 342 202	(10/07/2026)		Investimento Min. Successivo	1.000 EUR
Web	www.schroders.com	Domicilio	LUSSEMBURGO	T.E.R.	2,31%
Data di Partenza	24/10/2001	Valuta del Fondo	EUR	Spese correnti	2,35%
Nome del Gestore	Tim Pedroni	UCITS	Si	Commissione di incentivo	0,00%
Data Inizio Gestione	01/07/2022	Inc/Acc	Acc		
NAV (10/07/2026)	EUR 79,52	ISIN	LU0133712025		
Patrimonio Netto (Mln)	229,44 EUR				

(30/06/2026)

[See disclosures for more details](#)

© 2026 Morningstar Italia. Tutti i diritti sono riservati. Le informazioni qui contenute: (1) sono proprietà di Morningstar, (2) non possono essere copiate, (3) non costituiscono consiglio di investimento; (4) sono fornite con scopi informativi; (5) sono ritenute attendibili da Morningstar che, pertanto, ne garantisce il maggior grado di accuratezza e completezza possibile, fatto salvo il caso in cui queste Le siano state fornite in modo errato e/o non completo dalle relative società prodotte; (6) sono estratte dai dati del fondo disponibili e riferiti a date temporali diverse. Morningstar non è responsabile per qualunque danno o perdita derivante da qualunque uso delle informazioni e chi visiona tali informazioni sarà responsabile dell'uso che andrà a farne. Non vi è naturalmente garanzia alcuna che i risultati del passato trovino un riscontro nel futuro.