

# Schroder International Selection Fund Japanese Equity A1 Accumulation JPY

**Categoria Morningstar™**

Azionari Giappone Large Cap

**Benchmark Morningstar**

Morningstar Japan Target Market Exposure

NR JPY

Usato nel Report

**Benchmark Dichiarato**

TOPIX TR JPY

**Morningstar Rating™**

★

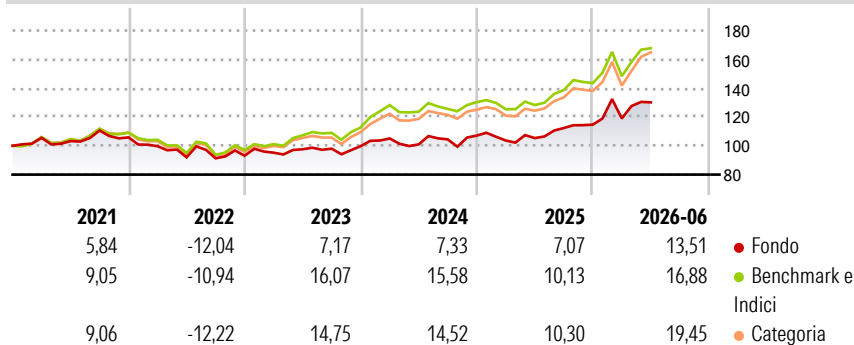
**Obiettivo d'Investimento Dichiarato**

Il fondo mira a generare una crescita del capitale. Almeno due terzi del fondo (liquidità esclusa) saranno investiti in azioni di società giapponesi, senza alcun orientamento specifico in termini di settori o di dimensioni delle società. Nella costruzione del portafoglio, vengono privilegiate le società con promettenti prospettive, gestite da management efficienti e in grado di sostenere una crescita costante degli utili. Riteniamo, infatti, che queste società presentino le prospettive migliori nel lungo periodo. Il fondo può investire anche in altri strumenti finanziari e detenere liquidità. Inoltre, gli strumenti derivati possono essere utilizzati per realizzare l'obiettivo di investimento, ridurre il rischio o gestire il fondo in modo...

**Misure di Rischio**

3Y Alpha	-2,58	3Y Sharpe Ratio	0,57
3Y Beta	0,86	3Y Std Dev	13,30
3Y R-Squared	85,70	3Y Risk	-Med
3Y Info Ratio	-1,20	5Y Risk	Basso
3Y Tracking Error	5,27	10Y Risk	Basso

Basati su Morningstar Japan Target Market Exposure NR JPY (dove applicabile)

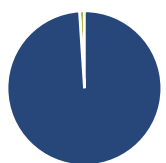
**Rendimenti**

**Rend. Cumulati %**

	Fondo	Bmk	Cat
3-Mesi	11,71	11,97	15,75
6-Mesi	14,22	14,51	21,95
1-Anno	29,49	36,00	37,30
3-Anni Ann.ti	11,68	16,98	16,71
5-Anni Ann.ti	5,26	10,17	10,26
10-Anni Ann.ti	6,18	9,40	9,85

Rendimenti aggiornati al 06/07/2026

**Rendimenti**

	Q1	Q2	Q3	Q4
<b>Trimestrali %</b>				
2026	3,75	9,41	-	-
2025	-3,19	1,60	6,65	2,06
2024	5,33	-3,94	3,45	2,53
2023	2,28	2,49	0,41	1,81
2022	-5,79	-7,74	-0,75	1,96

**Portafoglio 31/05/2026**

**Asset Allocation %**

- Azioni
- Obbligazioni
- Liquidità
- Altro

**Netta**

98,97  
0,00  
1,03  
0,00

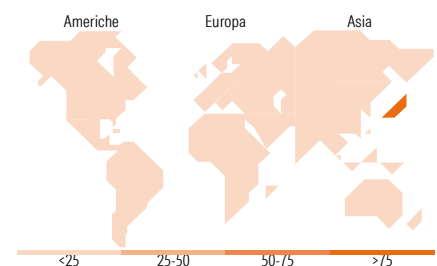
**Style Box Azionaria**

**Mkt Cap %**

	Fondo
Giant	44,06
Large	24,69
Medium	23,45
Small	7,32
Micro	0,48

**Capitalizzazione media di mercato**

	Fondo
Ave Mkt Cap JPY	4.105,67
	2,76


**Titoli principali**

Nome	Settore	%
Mitsubishi UFJ Financial...	Finanza	5,58
Mitsubishi Electric Corp	Industria	4,69
Sony Group Corp	Industria	4,27
Japan Post Bank Co Ltd	Finanza	4,17
ORIX Corp	Finanza	3,24
Shin-Etsu Chemical Co Ltd	Industria	3,15
ITOCHU Corp	Industria	3,14
Tokio Marine Holdings Inc	Industria	3,02
Sumitomo Realty &...	Finanza	2,83
Advantest Corp	Industria	2,38
% Primi 10 Titoli sul Patrimonio		36,47
Numero Complessivo di Titoli Azionari		69
Numero Complessivo di Titoli Obbligazionari		0

**Distribuzione Settoriale %**

	Fondo
<b>Ciclico</b>	<b>41,27</b>
Materie Prime	5,70
Beni di Consumo Ciclici	10,07
Finanza	22,61
Immobiliare	2,89
<b>Sensibile</b>	<b>53,00</b>
Telecomunicazioni	7,52
Energia	-
Beni Industriali	23,18
Tecnologia	22,30
<b>Difensivo</b>	<b>5,74</b>
Beni Difensivi	0,98
Salute	4,75
Servizi di Pubblica Utilità	-

**Ripartizione Geografica %**

	Fondo
<b>America</b>	<b>0,00</b>
Stati Uniti	0,00
Canada	0,00
America Latina e Centrale	0,00
<b>Europa</b>	<b>0,00</b>
Regno Unito	0,00
Europa Occidentale - Euro	0,00
Europa Occidentale - Non Euro	0,00
Europa dell'Est	0,00
Africa	0,00
Medio Oriente	0,00
<b>Asia</b>	<b>100,00</b>
Giappone	100,00
Australasia	0,00
Asia - Paesi Sviluppati	0,00
Asia - Emergente	0,00

**Anagrafica**

Società di Gestione	Schroder Investment Management (Europe) S.A.	Patrimonio Classe (Mln)	964,90 JPY	Investimento Min. Ingresso	1.000 EUR
Telefono	+352 341 342 202	Domicilio	LUSSEMBURGO	Investimento Min. Successivo	1.000 EUR
Web	www.schroders.com	Valuta del Fondo	JPY	T.E.R.	2,34%
Data di Partenza	31/08/2001	UCITS	Si	Spese correnti	2,33%
				Commissione di incentivo	0,00%

[See disclosures for more details](#)

© 2026 Morningstar Italia. Tutti i diritti sono riservati. Le informazioni qui contenute: (1) sono proprietà di Morningstar, (2) non possono essere copiate, (3) non costituiscono consiglio di investimento; (4) sono fornite con scopi informativi; (5) sono ritenute attendibili da Morningstar che, pertanto, ne garantisce il maggior grado di accuratezza e completezza possibile, fatto salvo il caso in cui queste Le siano state fornite in modo errato e/o non completo dalle relative società prodotte; (6) sono estratte dai dati del fondo disponibili e riferiti a date temporali diverse. Morningstar non è responsabile per qualunque danno o perdita derivante da qualunque uso delle informazioni e chi visita tali informazioni sarà responsabile dell'uso che andrà a farne. Non vi è naturalmente garanzia alcuna che i risultati del passato trovino un riscontro nel futuro.

# Schroder International Selection Fund Japanese Equity A1 Accumulation JPY

Nome del Gestore	Kazuhiro Toyoda	Inc/Acc	Acc
Data Inizio Gestione	01/04/2017	ISIN	LU0133712371
NAV <small>(06/07/2026)</small>	JPY 2.221,38		
Patrimonio Netto (Mln) <small>(31/05/2026)</small>	105.195,41 JPY		