

Schroder International Selection Fund UK Equity A1 Accumulation GBP

Categoria Morningstar™

Azionari UK Mid Cap

Benchmark Morningstar

Morningstar UK All Cap Target Market
Exposure NR GBP
Usato nel Report

Benchmark Dichiarato

FTSE AllSh TR GBP

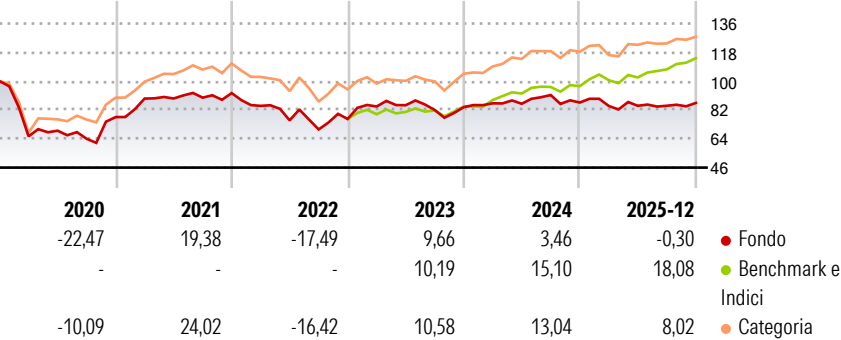
Morningstar Rating™

★★

Obiettivo d'Investimento Dichiarato

Conseguire una crescita di capitale principalmente tramite investimenti in titoli azionari di società britanniche.

Rendimenti



Misure di Rischio

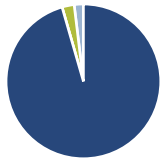
3Y Alpha	-8,80	3Y Sharpe Ratio	0,16
3Y Beta	0,94	3Y Std Dev	11,49
3Y R-Squared	66,93	3Y Risk	Med
3Y Info Ratio	-1,66	5Y Risk	Med
3Y Tracking Error	6,12	10Y Risk	Med

Basati su Morningstar UK All Cap Target Market Exposure NR GBP (dove applicabile)

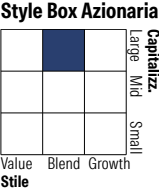
Rend. Cumulati %	Fondo	Bmk	Cat	Rendimenti Trimestrali %	Q1	Q2	Q3	Q4
3-Mesi	5,91	9,14	5,81	2026	-	-	-	-
6-Mesi	7,01	15,46	8,72	2025	-2,47	0,15	0,00	2,07
1-Anno	6,44	22,21	14,05	2024	2,88	-0,32	6,37	-5,16
3-Anni Ann.ti	2,74	13,80	9,73	2023	10,24	0,94	-3,51	2,14
5-Anni Ann.ti	2,11	12,53	7,49	2022	-8,61	-10,71	-7,54	9,35
10-Anni Ann.ti	0,40	8,11	5,88					

Rendimenti aggiornati al 16/01/2026

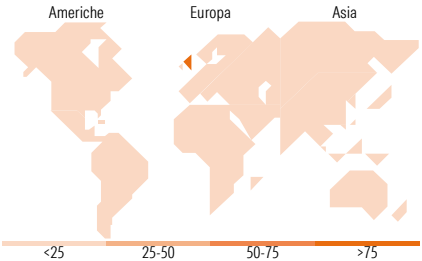
Portafoglio 31/12/2025



Asset Allocation %	Netta
Azioni	95,54
Obbligazioni	0,00
Liquidità	2,54
Altro	1,92



Mkt Cap %	Fondo
Giant	24,62
Large	28,75
Medium	37,30
Small	9,32
Micro	0,00
Capitalizzazione media di mercato	
Ave Mkt Cap GBP	19.812,74



Titoli principali

Nome	Settore	%
AstraZeneca PLC	Medicina	9,30
HSBC Holdings PLC	Banche	5,19
Antofagasta PLC	Miniere	5,19
RELX PLC	Finanza	4,64
Prudential PLC	Assicurazioni	4,31
Lloyds Banking Group PLC	Banche	4,26
Weir Group PLC	Industria	3,89
IMI PLC	Finanza	3,56
Next PLC	Retail	3,16
BAE Systems PLC	Industria	3,10
% Primi 10 Titoli sul Patrimonio		46,62
Numero Complessivo di Titoli Azionari		36
Numero Complessivo di Titoli Obbligazionari		0

Distribuzione Settoriale %

	Fondo
Ciclico	44,99
Materie Prime	9,72
Beni di Consumo Ciclici	11,47
Finanza	18,90
Immobiliare	4,90
Sensibile	35,45
Telecomunicazioni	1,26
Energia	2,07
Beni Industriali	25,83
Tecnologia	6,29
Difensivo	19,55
Beni Difensivi	7,28
Salute	12,28
Servizi di Pubblica Utilità	-

Ripartizione Geografica %

	Fondo
America	5,41
Stati Uniti	5,41
Canada	0,00
America Latina e Centrale	0,00
Europa	94,59
Regno Unito	81,19
Europa Occidentale - Euro	10,35
Europa Occidentale - Non Euro	2,07
Europa dell'Est	0,00
Africa	0,98
Medio Oriente	0,00
Asia	0,00
Giappone	0,00
Australasia	0,00
Asia - Paesi Sviluppati	0,00
Asia - Emergente	0,00

Anagrafica

Società di Gestione	Schroder Investment Management (Europe) S.A.	Patrimonio Classe (Mln)	1,25 GBP	Investimento Min. Ingresso	1.000 EUR
Telefono	+352 341 342 202	Domicilio	LUSSEMBURGO	Investimento Min. Successivo	1.000 EUR
Web	www.schroders.com	Valuta del Fondo	GBP	T.E.R.	-
Data di Partenza	24/10/2001	UCITS	Si	Spese correnti	1,97%
Nome del Gestore	Bill Casey	Inc/Acc	Acc	Commissione di incentivo	0,00%
Data Inizio Gestione	01/05/2021	ISIN	LU0133714401		
NAV (16/01/2026)	GBP 4,38				

Schroder International Selection Fund UK Equity A1 Accumulation GBP

Patrimonio Netto (Mln)	36,73 GBP
(31/12/2025)	