

# Fidelity Funds - Global Focus Fund A-DIST-GBP

## Categoria Morningstar™

Azionari Internazionali Large Cap Blend

## Benchmark Morningstar

Morningstar Global Target Market

Exposure NR USD

Usato nel Report

## Benchmark Dichiarato

MSCI ACWI NR USD

## Morningstar Rating™

★★★

### Obiettivo d'Investimento Dichiarato

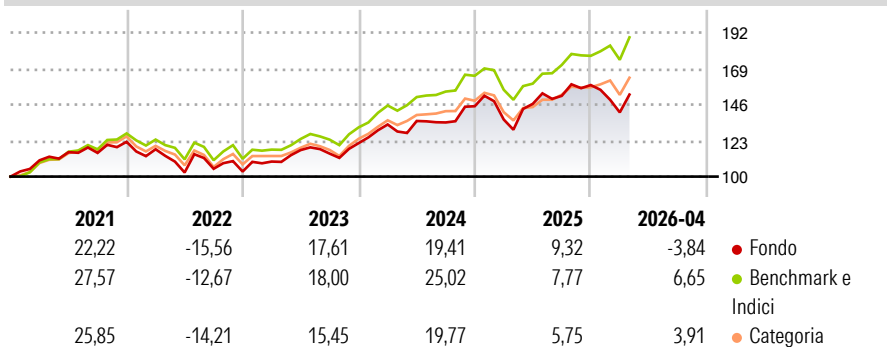
Finalizzato alla crescita del capitale a lungo termine, in via primaria mediante investimenti in titoli azionari sui mercati azionari in tutto il mondo. Il gestore sceglie liberamente le imprese indipendentemente dalla dimensione, locazione o attività industriale e concentrerà i suoi investimenti in un numero più limitato di imprese e pertanto il portafoglio sarà meno diversificato.

### Misure di Rischio

3Y Alpha	-4,86	3Y Sharpe Ratio	0,66
3Y Beta	1,01	3Y Std Dev	13,80
3Y R-Squared	80,68	3Y Risk	+Med
3Y Info Ratio	-0,92	5Y Risk	Med
3Y Tracking Error	6,24	10Y Risk	Med

Basati su Morningstar Global Target Market Exposure NR USD (dove applicabile)

### Rendimenti



### Rend. Cumulati %

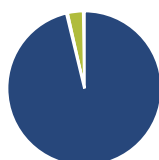
	Fondo	Bmk	Cat
3-Mesi	-0,94	4,88	3,15
6-Mesi	-3,12	5,89	4,22
1-Anno	14,98	25,44	19,57
3-Anni Ann.ti	11,60	17,08	13,57
5-Anni Ann.ti	6,44	11,19	8,86
10-Anni Ann.ti	10,47	11,94	9,84

Rendimenti aggiornati al 01/05/2026

### Rendimenti

	Q1	Q2	Q3	Q4
2026	-11,01	-	-	-
2025	-5,87	7,33	3,50	4,54
2024	9,80	1,69	-0,71	7,71
2023	6,18	6,71	-1,94	5,85
2022	-3,89	-12,65	2,32	-1,70

### Portafoglio 31/03/2026



#### Asset Allocation %

- Azioni
- Obbligazioni
- Liquidità
- Altro

#### Netta

Azioni	96,24
Obbligazioni	0,25
Liquidità	3,27
Altro	0,25

#### Style Box Azionaria

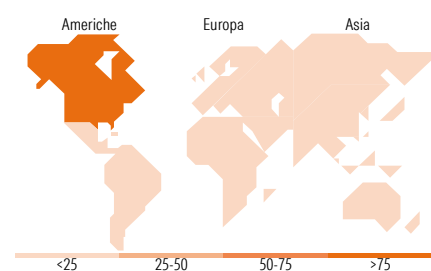


#### Mkt Cap %

	Fondo
Giant	53,06
Large	32,92
Medium	9,83
Small	2,68
Micro	1,51

#### Capitalizzazione media di mercato

	Fondo
Ave Mkt Cap EUR	221.124,74



### Titoli principali

Nome	Settore	%
NVIDIA Corp	📠	7,61
Amazon.com Inc	📦	5,41
Taiwan Semiconductor...	📠	4,59
Berkshire Hathaway Inc Class B	🏠	3,88
Broadcom Inc	📠	3,77
Salesforce Inc	📠	3,47
Airbus SE	🛩️	3,20
Fidelity ILF - USD A Acc	—	3,20
Microsoft Corp	📠	2,84
Danaher Corp	🏠	2,64
% Primi 10 Titoli sul Patrimonio		40,62
Numero Complessivo di Titoli Azionari		66
Numero Complessivo di Titoli Obbligazionari		0

### Distribuzione Settoriale %

	Fondo
<b>Ciclico</b>	<b>29,84</b>
Materie Prime	-
Beni di Consumo Ciclici	9,33
Finanza	19,72
Immobiliare	0,79
<b>Sensibile</b>	<b>57,61</b>
Telecomunicazioni	4,19
Energia	0,79
Beni Industriali	12,20
Tecnologia	40,43
<b>Difensivo</b>	<b>12,56</b>
Beni Difensivi	1,24
Salute	10,54
Servizi di Pubblica Utilità	0,77

### Ripartizione Geografica %

	Fondo
<b>America</b>	<b>76,49</b>
Stati Uniti	71,88
Canada	3,54
America Latina e Centrale	1,07
<b>Europa</b>	<b>14,94</b>
Regno Unito	5,19
Europa Occidentale - Euro	6,84
Europa Occidentale - Non Euro	2,91
Europa dell'Est	0,00
Africa	0,00
Medio Oriente	0,00
<b>Asia</b>	<b>8,57</b>
Giappone	1,34
Australasia	0,00
Asia - Paesi Sviluppati	4,77
Asia - Emergente	2,45

### Anagrafica

Società di Gestione	Fidelity (FIL Inv Mgmt (Lux) S.A.)	Patrimonio Classe (Mln)	39,69 GBP	Investimento Min. Ingresso	2.500 USD
Telefono	+ 352 250 404 2400	Domicilio	LUSSEMBURGO	Investimento Min. Successivo	1.000 USD
Web	www.fidelity-international.com	Valuta del Fondo	GBP	T.E.R.	-
Data di Partenza	14/01/2003	UCITS	Si	Spese correnti	1,91%
Nome del Gestore	Ashish Kochar	Inc/Acc	Inc	Commissione di incentivo	-
Data Inizio Gestione	15/09/2021	ISIN	LU0157924183		
NAV (01/05/2026)	GBP 8,41				

# Fidelity Funds - Global Focus Fund A-DIST-GBP

Patrimonio Netto (Mln) 739,76 EUR

(31/03/2026)