

CM-AM SICAV - CM-AM Global Gold RC

Categoria Morningstar™

Azionari Settore Metalli Preziosi

Benchmark Morningstar

Morningstar Global Gold NR USD

Usato nel Report

Benchmark Dichiarato

NYSE Arca Gold Miners

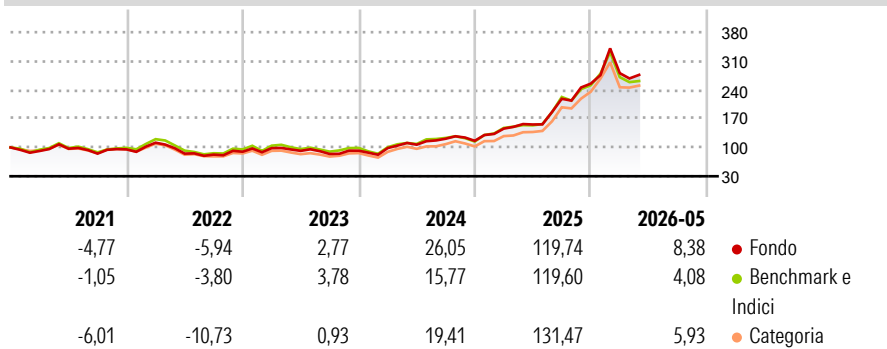
Morningstar Rating™

★★★★

Obiettivo d'Investimento Dichiarato

-

Rendimenti



Misure di Rischio

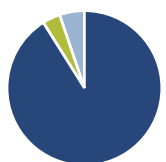
3Y Alpha	4,30	3Y Sharpe Ratio	1,25
3Y Beta	0,99	3Y Std Dev	29,99
3Y R-Squared	96,21	3Y Risk	-Med
3Y Info Ratio	0,82	5Y Risk	-Med
3Y Tracking Error	6,43	10Y Risk	-Med

Basati su Morningstar Global Gold NR USD (dove applicabile)

Rend. Cumulati %	Fondo	Bmk	Cat	Rendimenti Trimestrali %	Q1	Q2	Q3	Q4
3-Mesi	-22,04	-20,53	-20,81	2026	9,99	-	-	-
6-Mesi	-5,04	-4,37	-3,80	2025	25,59	6,85	40,14	16,84
1-Anno	49,01	48,78	56,25	2024	6,98	8,32	13,63	-4,28
3-Anni Ann.ti	35,88	32,83	37,27	2023	9,77	-6,79	-8,19	9,41
5-Anni Ann.ti	17,41	16,85	16,82	2022	17,15	-23,74	-2,92	8,45
10-Anni Ann.ti	10,98	12,44	12,29					

Rendimenti aggiornati al 11/06/2026

Portafoglio 31/03/2026



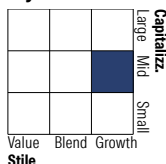
Asset Allocation %

- Azioni
- Obbligazioni
- Liquidità
- Altro

Netta

91,05
0,00
3,72
5,22

Style Box Azionaria



Mkt Cap %

Giant	8,55
Large	30,10
Medium	42,97
Small	15,66
Micro	2,71

Capitalizzazione media di mercato

Ave Mkt Cap EUR 11.839,73



Titoli principali

Nome	Settore	%
Agnico Eagle Mines Ltd	Industria	6,21
Newmont Corp	Industria	5,32
Franco-Nevada Corp	Industria	4,51
BARRICK MINING CORP	Industria	4,33
Wheaton Precious Metals Corp	Industria	4,29
Kinross Gold Corp	Industria	3,60
Equinox Gold Corp Ordinary...	Industria	3,40
G Mining Ventures Corp	Industria	3,39
Gold Fields Ltd ADR	Industria	3,06
ANGLOGOLD ASHANTI (USD)	Industria	3,03
% Primi 10 Titoli sul Patrimonio		41,13
Numero Complessivo di Titoli Azionari		45
Numero Complessivo di Titoli Obbligazionari		0

Distribuzione Settoriale %

Settore	Fondo
Ciclico	100,00
Materie Prime	100,00
Beni di Consumo Ciclici	-
Finanza	-
Immobiliare	-
Sensibile	0,00
Telecomunicazioni	-
Energia	-
Beni Industriali	-
Tecnologia	-
Difensivo	0,00
Beni Difensivi	-
Salute	-
Servizi di Pubblica Utilità	-

Ripartizione Geografica %

Regione	Fondo
America	87,54
Stati Uniti	14,12
Canada	72,18
America Latina e Centrale	1,24
Europa	9,94
Regno Unito	6,59
Europa Occidentale - Euro	0,00
Europa Occidentale - Non Euro	0,00
Europa dell'Est	0,00
Africa	3,36
Medio Oriente	0,00
Asia	2,52
Giappone	0,00
Australasia	2,52
Asia - Paesi Sviluppati	0,00
Asia - Emergente	0,00

Anagrafica

Società di Gestione	Credit Mutuel Asset Management	Patrimonio Classe (Mln)	553,27 EUR	Investimento Min. Ingresso	-
Telefono	0 810 001 288	(11/06/2026)		Investimento Min. Successivo	-
Web	www.creditmutuel-am.eu	Domicilio	FRANCIA	T.E.R.	-
Data di Partenza	27/12/1985	Valuta del Fondo	EUR	Spese correnti	2,18%
Nome del Gestore	Charlotte Peuron	UCITS	Si	Commissione di incentivo	-
Data Inizio Gestione	01/06/2011	Inc/Acc	Acc		
NAV (11/06/2026)	EUR 87,08	ISIN	FR0007390174		
Patrimonio Netto (Mln)	735,48 EUR				

(31/03/2026)

[See disclosures for more details](#)

© 2026 Morningstar Italia. Tutti i diritti sono riservati. Le informazioni qui contenute: (1) sono proprietà di Morningstar, (2) non possono essere copiate, (3) non costituiscono consiglio di investimento; (4) sono fornite con scopi informativi; (5) sono ritenute attendibili da Morningstar che, pertanto, ne garantisce il maggior grado di accuratezza e completezza possibile, fatto salvo il caso in cui queste Le siano state fornite in modo errato e/o non completo dalle relative società prodotte; (6) sono estratte dai dati del fondo disponibili e riferiti a date temporali diverse. Morningstar non è responsabile per qualunque danno o perdita derivante da qualunque uso delle informazioni e chi visiona tali informazioni sarà responsabile dell'uso che andrà a farne. Non vi è naturalmente garanzia alcuna che i risultati del passato trovino un riscontro nel futuro.