

# Mediolanum Challenge Euro Income Fund S-A Acc

## Categoria Morningstar™

Obbligazionari Governativi Breve T. EUR

## Benchmark Morningstar

Morningstar Eurozone 1-3 Yr Treasury

Bond GR EUR

Usato nel Report

## Benchmark Dichiarato

Not Benchmarked

## Morningstar Rating™

★★

### Obiettivo d'Investimento Dichiarato

L'obiettivo del Comparto consiste nel conseguire un apprezzamento del capitale nel breve-medio periodo limitando al contempo le fluttuazioni dell'importo originariamente investito. Il Comparto investe in titoli a reddito fisso di alta qualità emessi in euro, su scala globale, che potranno avere un rating pari a investment grade o, se privi di rating, potranno essere di qualità analoga. Il Comparto può ricorrere all'uso di strumenti finanziari derivati il cui rendimento è legato a quello di uno o più titoli o classi di attività sottostanti.

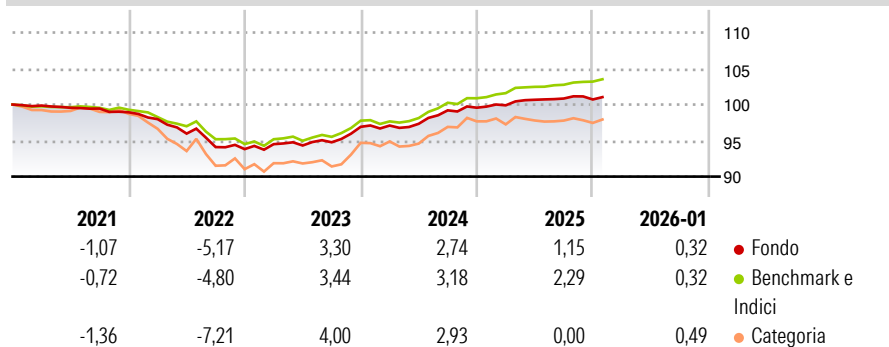
L'Investment Manager ha la facoltà di gestire in modo discrezionale gli investimenti del Comparto.

### Misure di Rischio

3Y Alpha	-0,60	3Y Sharpe Ratio	-0,48
3Y Beta	0,91	3Y Std Dev	1,38
3Y R-Squared	91,46	3Y Risk	Med
3Y Info Ratio	-1,48	5Y Risk	Med
3Y Tracking Error	0,41	10Y Risk	Med

Basati su Morningstar Eurozone 1-3 Yr Treasury Bond GR EUR (dove applicabile)

### Rendimenti



Rend. Cumulati %	Fondo	Bmk	Cat	Rendimenti Trimestrali %	Q1	Q2	Q3	Q4
3-Mesi	-0,06	0,53	0,37	2026	-	-	-	-
6-Mesi	0,23	1,05	0,83	2025	0,33	0,77	0,17	-0,13
1-Anno	1,19	2,34	2,02	2024	0,18	0,25	1,91	0,37
3-Anni Ann.ti	2,27	3,02	2,78	2023	0,74	-0,20	0,47	2,27
5-Anni Ann.ti	0,20	0,73	0,63	2022	-0,96	-2,05	-1,95	-0,30
10-Anni Ann.ti	-0,51	0,37	0,11					

Rendimenti aggiornati al 06/02/2026

### Portafoglio 30/06/2025



Asset Allocation %	Netta
Azioni	0,48
Obbligazioni	96,27
Liquidità	3,14
Altro	0,11

### Fixed Income Style

#### Box™


Sensibilità ai Tassi







Fondo
Duration Effettiva
Maturità effettiva
Qualità Credito Media

Credit Quality %	Fondo	Credit Quality %	Fondo
AAA	25,00	BBB	39,00
AA	22,00	BB	0,00
A	7,00	B	0,00
		Below B	0,00
		Not Rated	7,00

### Titoli principali

Nome	Settore	%
Italy (Republic Of)	—	6,22
Germany (Federal Republic Of)	—	5,92
Germany (Federal Republic Of)	—	5,20
France (Republic Of)	—	5,13
Italy (Republic Of)	—	3,98
Germany (Federal Republic Of)	—	3,97
Spain (Kingdom of)	—	3,52
Germany (Federal Republic Of)	—	3,38
Spain (Kingdom of)	—	3,04
France (Republic Of)	—	2,68
% Primi 10 Titoli sul Patrimonio		43,03
Numero Complessivo di Titoli Azionari		0
Numero Complessivo di Titoli Obbligazionari		246

### Fixed Income Sector Weightings %

 Governativo	76,58
 Societario	13,16
 Cartolarizzazioni	7,10
 Enti Locali	0,00
 Liquidità ed equivalenti	3,16
 Derivati	0,00

Coupon Range %	Fondo
0 coupon	7,08
Da 0 a 4 cedole	85,32
Da 4 a 6 cedole	6,31
Da 6 a 8 cedole	1,21
Da 8 a 10 cedole	0,00
Da 10 a 12 cedole	0,07
Oltre 12 cedole	0,00

### Scadenze %

da 1 a 3	48,87
da 3 a 5	9,17
da 5 a 7	2,76
da 7 a 10	5,23
da 10 a 15	3,55
da 15 a 20	1,17
da 20 a 30	1,39
oltre 30	2,51

### Anagrafica

Società di Gestione	Mediolanum International Funds Limited	Patrimonio Classe (Mln)	4,08 EUR	Investimento Min. Ingresso	-
Telefono	+353 1 2310800	(06/02/2026)		Investimento Min. Successivo	-
Web	www.mediolanuminternati.onalfunds.it/	Domicilio	IRLANDA	T.E.R.	1,41%
Data di Partenza	19/02/2001	Valuta del Fondo	EUR	Spese correnti	1,41%
Nome del Gestore	-	UCITS	Si	Commissione di incentivo	5,00%
Data Inizio Gestione	23/01/2020	Inc/Acc	Acc		
NAV (06/02/2026)	EUR 12,43	ISIN	IE0004404798		
Patrimonio Netto (Mln)	1.148,62 EUR				

(30/06/2025)