

# Mediolanum Challenge Industrials & Materials Opportunities L Accumulation

## Categoria Morningstar™

Azionari Settore Beni Industriali

## Benchmark Morningstar

Morningstar Global Basic Materials Target

Market Exposure NR USD

Usato nel Report

## Benchmark Dichiarato

Not Benchmarked

## Morningstar Rating™

★★★

### Obiettivo d'Investimento Dichiarato

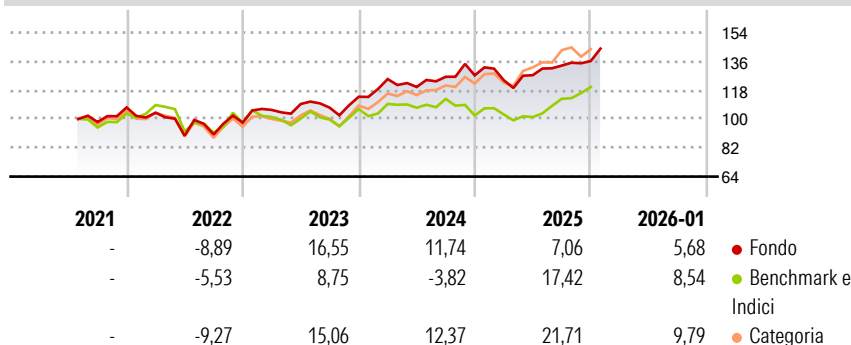
L'obiettivo del Comparto consiste nel conseguire una crescita del capitale nel lungo periodo investendo in titoli azionari e strumenti di natura azionaria su scala globale, con una maggiore concentrazione su settori il cui rendimento è legato al ciclo economico in condizioni normali di mercato, come beni di consumo e mezzi di comunicazione. Il Comparto può ricorrere all'uso di strumenti finanziari derivati il cui rendimento è legato a quello di uno o più titoli o classi di attività sottostanti. L'Investment Manager ha la flessibilità di modificare in qualsiasi momento l'allocazione delle attività del Comparto e ha la facoltà di selezionare in modo discrezionale gli investimenti all'interno di ciascuna classe di attività.

### Misure di Rischio

3Y Alpha	4,83	3Y Sharpe Ratio	0,70
3Y Beta	0,72	3Y Std Dev	11,63
3Y R-Squared	74,15	3Y Risk	Basso
3Y Info Ratio	0,46	5Y Risk	-
3Y Tracking Error	8,32	10Y Risk	-

Basati su Morningstar Global Basic Materials Target Market Exposure NR USD (dove applicabile)

### Rendimenti




Rend. Cumulati %	Fondo	Bmk	Cat
3-Mesi	13,08	18,94	11,97
6-Mesi	15,12	28,24	20,72
1-Anno	13,61	24,32	30,21
3-Anni Ann.ti	12,34	9,33	17,97
5-Anni Ann.ti	-	-	-
10-Anni Ann.ti	-	-	-

Rendimenti aggiornati al 06/02/2026

Rendimenti	Q1	Q2	Q3	Q4
Trimestrali %				
2026	-	-	-	-
2025	-2,37	2,51	4,72	2,15
2024	9,71	-3,94	5,30	0,69
2023	8,15	3,48	-2,09	6,37
2022	-3,10	-13,84	0,86	8,20

### Portafoglio 30/06/2025

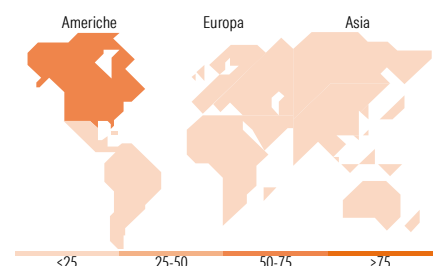


Asset Allocation %	Netta
● Azioni	97,78
● Obbligazioni	0,00
● Liquidità	2,22
● Altro	0,00



Mkt Cap %	Fondo
Giant	17,96
Large	33,31
Medium	33,76
Small	13,72
Micro	1,25

Capitalizzazione media di mercato	Fondo
Ave Mkt Cap EUR	26.879,97



### Titoli principali

Nome	Settore	%
Linde PLC	Industria	3,17
Xtrackers MSCI World Indust...	Industria	2,91
Xtrackers MSCI World...	Industria	1,71
Rolls-Royce Holdings PLC	Aerospazio	1,62
MSCI World Industrials Index...	Industria	1,57
L3Harris Technologies Inc	Elettronica	1,43
Union Pacific Corp	Trasporti	1,38
Safran SA	Aerospazio	1,37
Clean Harbors Inc	Industria	1,36
Siemens Energy AG Ordinary...	Energia	1,30
% Primi 10 Titoli sul Patrimonio		17,82
Numero Complessivo di Titoli Azionari		218
Numero Complessivo di Titoli Obbligazionari		0

### Distribuzione Settoriale %

	Fondo
<b>Ciclico</b>	<b>31,21</b>
Materie Prime	26,47
Beni di Consumo Ciclici	4,60
Finanza	0,14
Immobiliare	-
<b>Sensibile</b>	<b>68,79</b>
Telecomunicazioni	0,29
Energia	0,00
Beni Industriali	63,50
Tecnologia	4,99
<b>Difensivo</b>	<b>0,00</b>
Beni Difensivi	0,00
Salute	-
Servizi di Pubblica Utilità	-

### Ripartizione Geografica %

	Fondo
<b>America</b>	<b>58,59</b>
Stati Uniti	53,61
Canada	4,74
America Latina e Centrale	0,24
<b>Europa</b>	<b>26,80</b>
Regno Unito	6,50
Europa Occidentale - Euro	15,88
Europa Occidentale - Non Euro	4,23
Europa dell'Est	0,08
Africa	0,10
Medio Oriente	0,01
<b>Asia</b>	<b>14,62</b>
Giappone	11,13
Australasia	2,39
Asia - Paesi Sviluppati	0,99
Asia - Emergente	0,11

### Anagrafica

Società di Gestione	Mediolanum International Funds Limited	Patrimonio Classe (Mln)	1.501,83 EUR	Investimento Min. Ingresso	-
Telefono	+353 1 2310800	Domicilio	IRLANDA	Investimento Min. Successivo	-
Web	www.mediolanuminternati.onalfunds.it/	Valuta del Fondo	EUR	T.E.R.	3,43%
		UCITS	Si	Spese correnti	2,41%
Data di Partenza	19/02/2001	Inc/Acc	Acc	Commissione di incentivo	5,00%

# Mediolanum Challenge Industrials & Materials Opportunities L Accumulation

Nome del Gestore	-	ISIN	IE0004462408
Data Inizio Gestione	23/01/2020		
NAV <small>(06/02/2026)</small>	EUR 15,70		
Patrimonio Netto (Mln)	1.256,20 EUR		
<small>(30/06/2025)</small>			