

BNY Mellon Small Cap Euroland Fund EUR A Acc

Categoria Morningstar™

Azionari Area Euro Mid Cap

Benchmark Morningstar

Morningstar Developed Eurozone Small-Mid Cap Target Market Exposure NR EUR
Usato nel Report

Benchmark Dichiarato

S&P Eurozone Small TR USD

Morningstar Rating™

★★★

Obiettivo d'Investimento Dichiarato

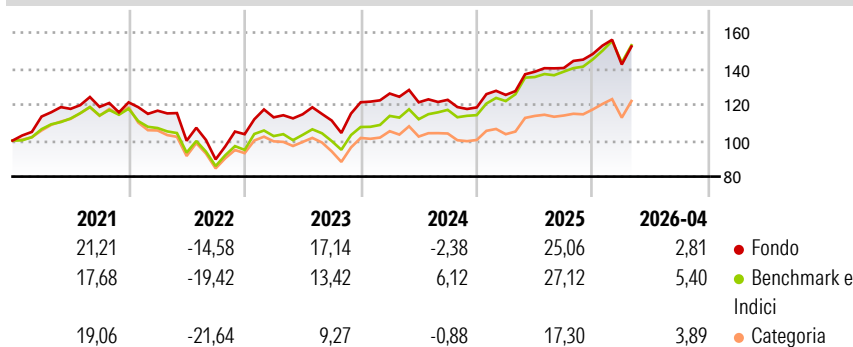
Un fondo azionario a gestione attiva che mira a generare un incremento del capitale nel lungo periodo mediante investimenti in azioni e strumenti simili di società europee di piccole dimensioni. La selezione dei titoli si basa su un approccio bottom-up e su un disciplinato e replicabile processo di investimento. Il team di ricerca globale qualitativa genera le idee di investimento a livello settoriale mediante una rigorosa analisi fondamentale ed è supportato dal team di analisi quantitativa che adotta metodologie e strumenti avanzati di controllo del rischio a tutela del capitale investito.

Misure di Rischio

3Y Alpha	-3,63	3Y Sharpe Ratio	0,57
3Y Beta	1,03	3Y Std Dev	13,23
3Y R-Squared	93,31	3Y Risk	-Med
3Y Info Ratio	-1,09	5Y Risk	+Med
3Y Tracking Error	3,45	10Y Risk	Alto

Basati su Morningstar Developed Eurozone Small-Mid Cap Target Market Exposure NR EUR (dove applicabile)

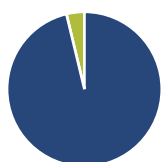
Rendimenti



Rend. Cumulati %	Fondo	Bmk	Cat	Rendimenti Trimestrali %	Q1	Q2	Q3	Q4
3-Mesi	1,63	2,26	3,13	2026	-3,95	-	-	-
6-Mesi	9,99	13,14	12,03	2025	5,88	10,26	1,49	5,55
1-Anno	19,21	19,83	16,43	2024	3,99	-3,87	1,14	-3,45
3-Anni Ann.ti	11,30	14,58	9,63	2023	9,04	1,51	-3,01	9,13
5-Anni Ann.ti	6,38	7,15	3,68	2022	-3,81	-14,31	-10,38	15,63
10-Anni Ann.ti	8,53	8,29	6,11					

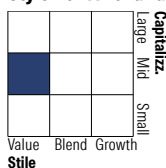
Rendimenti aggiornati al 11/05/2026

Portafoglio 31/03/2026



Asset Allocation %	Netta
● Azioni	96,25
● Obbligazioni	0,00
● Liquidità	3,75
● Altro	0,00

Style Box Azionaria

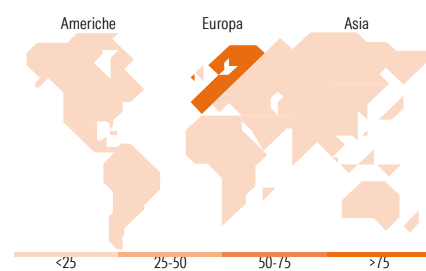


Mkt Cap %

Fondo	Value	Blend	Growth
Giant	0,00		
Large	6,14		
Medium	66,95		
Small	24,42		
Micro	2,49		

Capitalizzazione media di mercato

Fondo	Ave Mkt Cap GBP
	4.161,52



Titoli principali

Nome	Settore	%
ILF EUR Liquidity 5 Dis	-	3,26
Italgas SpA	🔦	2,56
BE Semiconductor Industries NV	📄	2,39
Eiffage SA Bearer and / or...	⚙️	2,27
Klepierre	🏠	1,84
Telekom Austria AG	📶	1,81
Ebro Foods SA	🍷	1,71
BPER Banca SpA	🏦	1,68
Covivio SA	🏠	1,67
Elis SA	⚙️	1,62
% Primi 10 Titoli sul Patrimonio		20,81
Numero Complessivo di Titoli Azionari		104
Numero Complessivo di Titoli Obbligazionari		0

Distribuzione Settoriale %

Distribuzione Settoriale %	Fondo
Ciclico	35,24
🏭 Materie Prime	7,52
🛒 Beni di Consumo Ciclici	9,09
🏦 Finanza	10,73
🏠 Immobiliare	7,90
Sensibile	47,15
📶 Telecomunicazioni	7,64
⚡ Energia	5,04
🏭 Beni Industriali	23,13
📄 Tecnologia	11,34
Difensivo	17,61
🏠 Beni Difensivi	3,53
🏥 Salute	10,21
💡 Servizi di Pubblica Utilità	3,87

Ripartizione Geografica %

Ripartizione Geografica %	Fondo
America	1,22
Stati Uniti	1,22
Canada	0,00
America Latina e Centrale	0,00
Europa	98,78
Regno Unito	0,99
Europa Occidentale - Euro	96,59
Europa Occidentale - Non Euro	1,20
Europa dell'Est	0,00
Africa	0,00
Medio Oriente	0,00
Asia	0,00
Giappone	0,00
Australasia	0,00
Asia - Paesi Sviluppati	0,00
Asia - Emergente	0,00

Anagrafica

Società di Gestione	BNY Mellon Fund Management (Lux) S.A.	Patrimonio Classe (Mln)	30,77 EUR	Investimento Min. Ingresso	5.000 EUR
Telefono	-	Domicilio	IRLANDA	Investimento Min. Successivo	-
Web	http://www.bnymellonam.com	Valuta del Fondo	EUR	T.E.R.	2,07%
Data di Partenza	09/05/2003	UCITS	Si	Spese correnti	2,10%
Nome del Gestore	Tim Lucas	Inc/Acc	Acc	Commissione di incentivo	-
Data Inizio Gestione	06/06/2025	ISIN	IE0003867441		
NAV (11/05/2026)	EUR 9,10				

BNY Mellon Small Cap Euroland Fund EUR A Acc

Patrimonio Netto (Mln) 277,62 GBP

(31/03/2026)