

DWS Top Dividende LD

Categoria Morningstar™

Azionari Globali - Reddito

Benchmark Morningstar

Morningstar Global Markets High Dividend

Yield NR USD

Usato nel Report

Benchmark Dichiarato

Not Benchmarked

Morningstar Rating™

★★★

Obiettivo d'Investimento Dichiarato

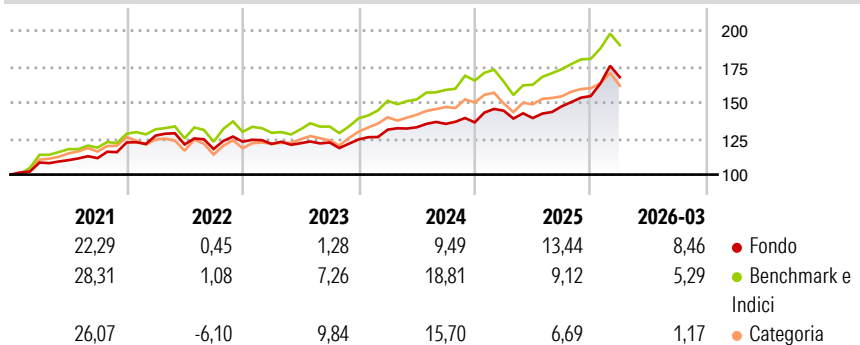
L'OICR investe almeno il 70% del proprio patrimonio in azioni di emittenti nazionali ed esteri per le quali si prevedono rendimenti da dividendi superiori alla media. L'OICR può inoltre investire in strumenti del mercato monetario e in depositi bancari, nonché in tutti gli altri valori patrimoniali ammessi nelle condizioni di contratto e nel "German investment Act".

Misure di Rischio

3Y Alpha	-0,47	3Y Sharpe Ratio	0,95
3Y Beta	0,84	3Y Std Dev	8,64
3Y R-Squared	76,17	3Y Risk	-Med
3Y Info Ratio	-0,42	5Y Risk	-Med
3Y Tracking Error	5,66	10Y Risk	Basso

Basati su Morningstar Global Markets High Dividend Yield NR USD (dove applicabile)

Rendimenti



Rend. Cumulati %

	Fondo	Bmk	Cat
3-Mesi	5,91	3,08	0,85
6-Mesi	11,65	12,12	6,44
1-Anno	25,13	30,58	19,67
3-Anni Ann.ti	11,27	14,45	11,14
5-Anni Ann.ti	9,31	11,22	8,83
10-Anni Ann.ti	6,83	9,71	8,52

Rendimenti aggiornati al 16/04/2026

Rendimenti

	Q1	Q2	Q3	Q4
2026	8,46	-	-	-
2025	5,96	-3,54	5,87	4,83
2024	5,44	1,26	1,79	0,75
2023	-1,29	0,43	0,41	1,75
2022	3,91	-4,84	-2,60	4,30

Portafoglio 31/03/2026



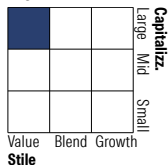
Asset Allocation %

- Azioni
- Obbligazioni
- Liquidità
- Altro

Netta

81,26
6,58
4,54
7,62

Style Box Azionaria

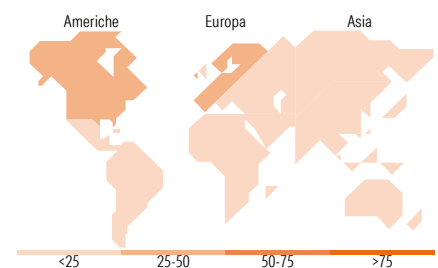


Mkt Cap %

	Fondo
Giant	43,82
Large	43,39
Medium	12,79
Small	0,00
Micro	0,00

Capitalizzazione media di mercato

	Fondo
Ave Mkt Cap EUR	106.166,60



Titoli principali

Nome	Settore	%
Agnico Eagle Mines Ltd	Industria Mineraria	3,91
Taiwan Semiconductor...	Informatica	3,76
Shell PLC	Energia	3,32
TotalEnergies SE	Energia	3,13
Johnson & Johnson	Salute	3,03
Enbridge Inc	Energia	2,51
NextEra Energy Inc	Energia	2,48
SLB Ltd	Energia	2,39
DNB Bank ASA	Banca	2,06
Samsung Electronics Co Ltd	Informatica	2,03
% Primi 10 Titoli sul Patrimonio		28,63
Numero Complessivo di Titoli Azionari		60
Numero Complessivo di Titoli Obbligazionari		4

Distribuzione Settoriale %

	Fondo
Ciclico	30,09
Materie Prime	11,42
Beni di Consumo Ciclici	0,79
Finanza	17,88
Immobiliare	-
Sensibile	34,34
Telecomunicazioni	3,48
Energia	13,98
Beni Industriali	6,19
Tecnologia	10,69
Difensivo	35,57
Beni Difensivi	11,61
Salute	13,62
Servizi di Pubblica Utilità	10,34

Ripartizione Geografica %

	Fondo
America	46,86
Stati Uniti	34,99
Canada	11,88
America Latina e Centrale	0,00
Europa	44,58
Regno Unito	10,63
Europa Occidentale - Euro	21,15
Europa Occidentale - Non Euro	12,18
Europa dell'Est	0,00
Africa	0,61
Medio Oriente	0,00
Asia	8,56
Giappone	0,79
Australasia	0,00
Asia - Paesi Sviluppati	7,12
Asia - Emergente	0,65

Anagrafica

Società di Gestione	DWS Investment GmbH	Patrimonio Classe (Mln)	21.177,09 EUR	Investimento Min. Ingresso	-
Telefono	-	(16/04/2026)	-	Investimento Min. Successivo	-
Web	www.dws.de	Domicilio	GERMANIA	T.E.R.	1,45%
Data di Partenza	28/04/2003	Valuta del Fondo	EUR	Spese correnti	1,45%
Nome del Gestore	Thomas Schüssler	UCITS	Si	Commissione di incentivo	-
Data Inizio Gestione	05/10/2005	Inc/Acc	Inc		
NAV (16/04/2026)	EUR 167,12	ISIN	DE0009848119		
Patrimonio Netto (Mln)	23.202,88 EUR				

(31/03/2026)

© 2026 Morningstar Italia. Tutti i diritti sono riservati. Le informazioni qui contenute: (1) sono proprietà di Morningstar, (2) non possono essere copiate, (3) non costituiscono consiglio di investimento; (4) sono fornite con scopi informativi; (5) sono ritenute attendibili da Morningstar che, pertanto, ne garantisce il maggior grado di accuratezza e completezza possibile, fatto salvo il caso in cui queste Le siano state fornite in modo errato e/o non completo dalle relative società prodotte; (6) sono estratte dai dati del fondo disponibili e riferiti a date temporali diverse. Morningstar non è responsabile per qualunque danno o perdita derivante da qualunque uso delle informazioni e chi visiona tali informazioni sarà responsabile dell'uso che andrà a farne. Non vi è naturalmente garanzia alcuna che i risultati del passato trovino un riscontro nel futuro.