

HSBC Global Investment Funds - Chinese Equity AC

Categoria Morningstar™

Azionari Cina

Benchmark Morningstar

Morningstar China Target Market Exposure

NR USD

Usato nel Report

Benchmark Dichiarato

MSCI China 10/40 NR USD

Morningstar Rating™

★★★★

Obiettivo d'Investimento Dichiarato

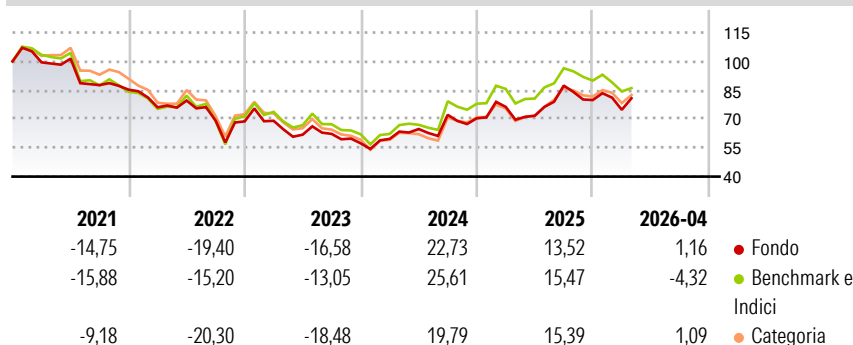
Il Comparto mira all'apprezzamento del capitale investendo in società che svolgono una parte rilevante delle proprie attività nella Cina continentale. Il Comparto investe prevalentemente in titoli liquidi di società di grandi dimensioni. Il team di gestione utilizza un'analisi top-down, elaborata dall'HSBC Global Investment Strategy Group, unitamente ad una ricerca bottom-up effettuata dagli analisti e dai gestori del Comparto. La ricerca settoriale si concentra sui fondamentali economici e sul loro impatto sul ciclo economico nazionale. Il team di gestione considera inoltre la crescita degli utili, la sensibilità ai tassi d'interesse, la qualità del management e la liquidità, al fine di selezionare i titoli meglio posizionati per poter...

Misure di Rischio

3Y Alpha	0,40	3Y Sharpe Ratio	0,32
3Y Beta	0,91	3Y Std Dev	20,59
3Y R-Squared	91,15	3Y Risk	Med
3Y Info Ratio	-0,01	5Y Risk	-Med
3Y Tracking Error	6,94	10Y Risk	-Med

Basati su Morningstar China Target Market Exposure NR USD (dove applicabile)

Rendimenti



Rend. Cumulati %

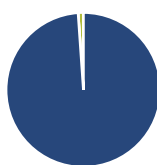
	Fondo	Bmk	Cat
3-Mesi	-0,18	-4,72	-0,81
6-Mesi	1,92	-7,06	1,20
1-Anno	11,95	3,62	13,45
3-Anni Ann.ti	8,79	7,13	6,38
5-Anni Ann.ti	-2,76	-2,49	-4,13
10-Anni Ann.ti	5,63	6,31	5,11

Rendimenti aggiornati al 18/05/2026

Rendimenti

	Q1	Q2	Q3	Q4
2026	-6,37	-	-	-
2025	8,44	-6,03	21,89	-8,60
2024	4,05	8,58	11,41	-2,50
2023	0,48	-10,45	0,66	-7,90
2022	-10,75	4,62	-13,14	-0,63

Portafoglio 30/04/2026



Asset Allocation %

● Azioni	98,93
● Obbligazioni	0,00
● Liquidità	1,08
● Altro	-0,02

Style Box Azionaria

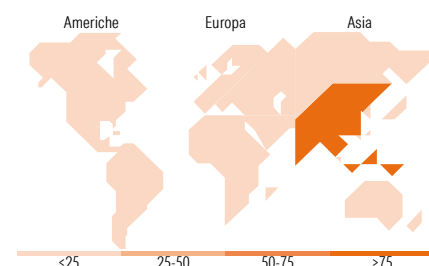


Mkt Cap %

Giant	77,88
Large	17,90
Medium	4,22
Small	0,00
Micro	0,00

Capitalizzazione media di mercato

Ave Mkt Cap USD	88.265,9
	6



Titoli principali

Nome	Settore	%
Alibaba Group Holding Ltd...	🏠	7,94
Tencent Holdings Ltd	📱	7,48
China Construction Bank Corp...	🏢	6,04
Ping An Insurance (Group)...	🏠	4,23
NetEase Inc Ordinary Shares	📱	3,23
Zijin Mining Group Co Ltd...	🏠	3,02
Contemporary Amperex...	⚙️	2,93
Delta Electronics Inc	📱	2,70
Weichai Power Co Ltd Class A	🏠	2,69
Zhongji Innolight Co Ltd...	📱	2,60
% Primi 10 Titoli sul Patrimonio		42,85
Numero Complessivo di Titoli Azionari		87
Numero Complessivo di Titoli Obbligazionari		0

Distribuzione Settoriale %

	Fondo
Ciclico	45,16
🏠 Materie Prime	8,76
🏠 Beni di Consumo Ciclici	17,32
🏠 Finanza	16,66
🏠 Immobiliare	2,42
Sensibile	45,63
📱 Telecomunicazioni	13,16
⚡ Energia	0,36
🏠 Beni Industriali	10,73
📱 Tecnologia	21,38
Difensivo	9,21
🏠 Beni Difensivi	0,99
🏠 Salute	8,22
🏠 Servizi di Pubblica Utilità	-

Ripartizione Geografica %

	Fondo
America	0,99
Stati Uniti	0,99
Canada	0,00
America Latina e Centrale	0,00
Europa	0,00
Regno Unito	0,00
Europa Occidentale - Euro	0,00
Europa Occidentale - Non Euro	0,00
Europa dell'Est	0,00
Africa	0,00
Medio Oriente	0,00
Asia	99,01
Giappone	0,00
Australasia	0,00
Asia - Paesi Sviluppati	6,86
Asia - Emergente	92,15

Anagrafica

Società di Gestione	HSBC Investments	Patrimonio Classe (Mln)	140,90 USD	Investimento Min. Ingresso	5.000 USD
Telefono	(+352) 40 46 46 767	(18/05/2026)		Investimento Min. Successivo	-
Web	http://www.assetmanagement.hsbc.com	Domicilio	LUSSEMBURGO	T.E.R.	1,90%
		Valuta del Fondo	USD	Spese correnti	1,90%
		UCITS	Si	Commissione di incentivo	-
Data di Partenza	11/04/2003	Inc/Acc	Acc		

HSBC Global Investment Funds - Chinese Equity AC

Nome del Gestore	Caroline Maurer	ISIN	LU0164865239
Data Inizio Gestione	16/09/2020		
NAV ^(18/05/2026)	USD 131,67		
Patrimonio Netto (Mln)	845,06 USD		

(30/04/2026)