

Mediolanum Best Brands Global High Yield S-B Inc

Categoria Morningstar™

Obbligazionari Globali High Yield

Benchmark Morningstar

Morningstar Global High-Yield Bond GR

USD

Usato nel Report

Benchmark Dichiarato

Not Benchmarked

Morningstar Rating™

★★

Obiettivo d'Investimento Dichiarato

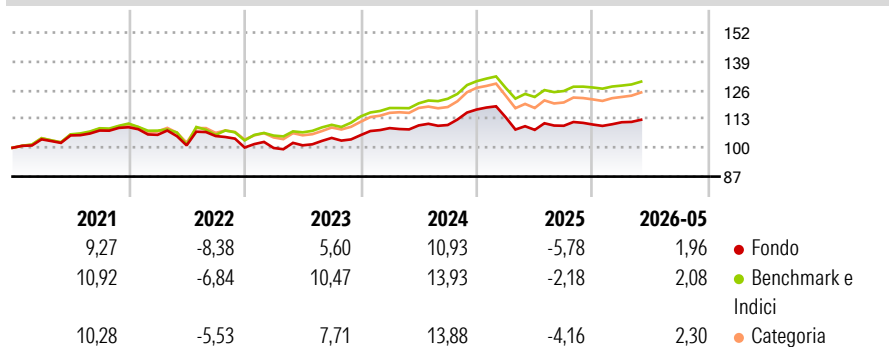
L'obiettivo del Comparto consiste nel conseguire una crescita del capitale nel medio-lungo periodo investendo principalmente in titoli a reddito fisso statunitensi, europei e dei mercati emergenti a basso rating o privi di esso. Il Comparto può ricorrere all'uso di strumenti finanziari derivati il cui rendimento è legato a quello di uno o più titoli o classi di attività sottostanti. L'Investment Manager ha la flessibilità di modificare in qualsiasi momento l'allocazione delle attività del Comparto e ha la facoltà di selezionare in modo discrezionale gli investimenti all'interno di ciascuna classe di attività.

Misure di Rischio

3Y Alpha	-2,23	3Y Sharpe Ratio	0,09
3Y Beta	0,81	3Y Std Dev	5,55
3Y R-Squared	95,74	3Y Risk	-Med
3Y Info Ratio	-2,68	5Y Risk	-Med
3Y Tracking Error	1,25	10Y Risk	Med

Basati su Morningstar Global High-Yield Bond GR USD (dove applicabile)

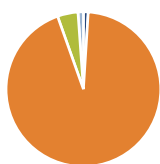
Rendimenti



Rend. Cumulati %	Fondo	Bmk	Cat	Rendimenti Trimestrali %	Q1	Q2	Q3	Q4
3-Mesi	3,21	3,67	4,16	2026	0,92	-	-	-
6-Mesi	4,50	4,51	4,91	2025	-3,00	-4,98	1,71	0,51
1-Anno	5,98	7,79	8,42	2024	2,99	1,11	0,16	6,35
3-Anni Ann.ti	4,61	7,58	7,17	2023	-0,21	1,21	3,30	1,21
5-Anni Ann.ti	1,90	4,71	4,23	2022	-3,14	-4,50	4,17	-4,93
10-Anni Ann.ti	2,21	5,23	4,70					

Rendimenti aggiornati al 25/06/2026

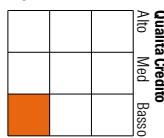
Portafoglio 31/12/2025



Asset Allocation %	Netta
Azioni	1,00
Obbligazioni	93,58
Liquidità	4,30
Altro	1,13

Fixed Income Style

Box™



Sensibilità ai Tassi

Duration Effettiva	Fondo	2,94
Maturità effettiva		-
Qualità Credito Media		B

Credit Quality %	Fondo	Credit Quality %	Fondo
AAA	0,00	BBB	5,00
AA	2,00	BB	34,00
A	0,00	B	43,00
		Below B	11,00
		Not Rated	5,00

Titoli principali

Nome	Settore	%
Long Gilt Future Mar 26	-	2,17
5 Year Treasury Note Future...	-	1,02
2 Year Treasury Note Future...	-	0,81
Muzinich Dynamic Crdt Inc H...	-	0,80
Man European Hi Yld Opps IU...	-	0,64
Garda World Security...	-	0,54
Rain Carbon Inc	-	0,54
Ferrellgas, L.P. /...	-	0,54
Brand Industrial Services Inc.	-	0,52
Trea Emerging Markets Credit...	-	0,47
% Primi 10 Titoli sul Patrimonio		8,06
Numero Complessivo di Titoli Azionari		27
Numero Complessivo di Titoli Obbligazionari		1.251

Fixed Income Sector Weightings %

	Fondo
Governativo	3,83
Societario	91,50
Cartolarizzazioni	0,06
Enti Locali	0,21
Liquidità ed equivalenti	3,96
Derivati	0,43

Coupon Range %

	Fondo
0 coupon	0,35
Da 0 a 4 cedole	7,73
Da 4 a 6 cedole	23,45
Da 6 a 8 cedole	36,71
Da 8 a 10 cedole	25,79
Da 10 a 12 cedole	3,24
Oltre 12 cedole	2,73

Scadenze %

	Fondo
da 1 a 3	14,73
da 3 a 5	39,85
da 5 a 7	26,24
da 7 a 10	9,94
da 10 a 15	1,30
da 15 a 20	0,29
da 20 a 30	1,07
oltre 30	0,57

Anagrafica

Società di Gestione	Mediolanum International Funds Limited	Patrimonio Classe (Mln)	213,39 EUR	Investimento Min. Ingresso	-
Telefono	+353 1 2310800	(25/06/2026)		Investimento Min. Successivo	-
Web	www.mediolanuminternati.onalfunds.it/	Domicilio	IRLANDA	T.E.R.	3,14%
Data di Partenza	01/02/2001	Valuta del Fondo	EUR	Spese correnti	2,52%
Nome del Gestore	-	UCITS	Si	Commissione di incentivo	5,00%
Data Inizio Gestione	23/01/2020	Inc/Acc	Inc		
NAV (25/06/2026)	EUR 6,94	ISIN	IE0009625207		
Patrimonio Netto (Mln)	3.428,04 EUR				

(31/12/2025)

See disclosures for more details

© 2026 Morningstar Italia. Tutti i diritti sono riservati. Le informazioni qui contenute: (1) sono proprietà di Morningstar, (2) non possono essere copiate, (3) non costituiscono consiglio di investimento; (4) sono fornite con scopi informativi; (5) sono ritenute attendibili da Morningstar che, pertanto, ne garantisce il maggior grado di accuratezza e completezza possibile, fatto salvo il caso in cui queste Le siano state fornite in modo errato e/o non completo dalle relative società prodotte; (6) sono estratte dai dati del fondo disponibili e riferiti a date temporali diverse. Morningstar non è responsabile per qualunque danno o perdita derivante da qualunque uso delle informazioni e chi visiona tali informazioni sarà responsabile dell'uso che andrà a farne. Non vi è naturalmente garanzia alcuna che i risultati del passato trovino un riscontro nel futuro.