

## KBC Bonds Inflation-Linked Bonds Acc

**Categoria Morningstar™**

Obbligazionari Inflation-Linked EUR

## Benchmark Morningstar

Morningstar Eurozone Treasury Inflation-Linked Securities GR EUR

Usato nel Report

## Benchmark Dichiarato

JPM ELSI TR EUR

## Morningstar Rating™

★★★

### Obiettivo d'Investimento Dichiarato

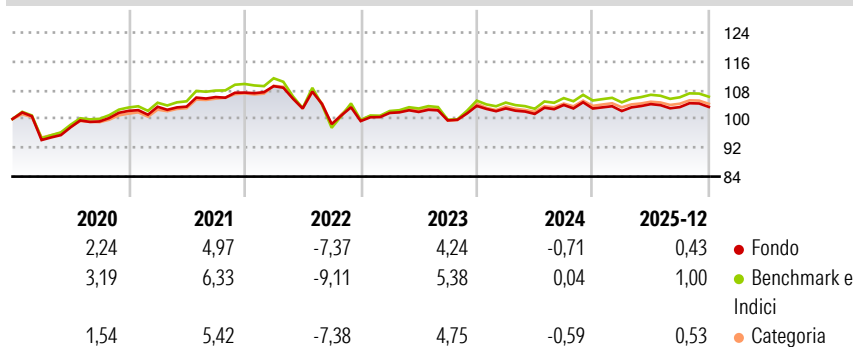
At least two thirds of the sub-fund's total assets shall be invested in inflation-linked bonds, primarily denominated in European currencies (not restricted to EMU currencies), for instance OATi (index-linked fungible Treasury bonds) on the French market or ILGs (index-linked gilts) on the UK market, provided that this involves transferable securities in accordance with Article 41(1) of the Law. The structure of an inflation-linked bond is that of a fixed-income bond on which the payments (accrued interest and/or cum coupon and/or principal on maturity) are made by applying an indexation coefficient corresponding to the difference in inflation between the initial payment date and the date the payment is made.

## Misure di Rischio

3Y Alpha	-0.92	3Y Sharpe Ratio	-0.45
3Y Beta	0.87	3Y Std Dev	3.56
3Y R-Squared	98.10	3Y Risk	Med
3Y Info Ratio	-1.12	5Y Risk	Med
3Y Tracking Error	0.73	10Y Risk	Med

Basati su Morningstar Eurozone Treasury Inflation-Linked Securities GR EUR (dove applicabile)

## Rendimenti



Rend. Cumulati %	Fondo	Bmk	Cat	Rendimenti	Q1	Q2	Q3	Q4
3-Mesi	0,52	0,59	0,57	Trimestrali %				
6-Mesi	1,12	1,23	1,19	2026	-	-	-	-
1-Anno	2,15	2,12	2,21	2025	-0,67	1,87	-0,80	0,04
3-Anni Ann.ti	1,39	2,20	1,91	2024	-0,68	-1,49	2,46	-0,95
5-Anni Ann.ti	0,47	0,80	0,83	2023	2,27	0,28	-2,31	4,05
10-Anni Ann.ti	1,20	1,72	1,22	2022	1,67	-5,68	-4,21	0,84

Rendimenti aggiornati al 29/01/2026







## Portafoglio -

<b>Asset Allocation %</b>	<b>Netta</b>	<b>Fixed Income Style</b>	<b>Fondo</b>	<b>Credit Quality %</b>	<b>Fond</b>	<b>Credit Quality %</b>	<b>Fond</b>
		<b>Box™</b>					
		Duration Effettiva	-		<b>o</b>		<b>o</b>
		Maturità effettiva	-				
		Qualità Credito Media					
		Bassa Med Alta					
		<b>Sensibilità ai Tassi</b>					

## Titoli principali

Nome	Settore	%
.....		
% Primi 10 Titoli sul Patrimonio		0,00
Numero Complessivo di Titoli Azionari		-
Numero Complessivo di Titoli Obbligazionari		-

### Fixed Income Sector Weightings %

 Governativo	0,00
 Societario	0,00
 Cartolarizzazioni	0,00
 Enti Locali	0,00
 Liquidità ed equivalenti	0,00
 Derivati	0,00

**Coupon Range %**

0 coupon	0,00
Da 0 a 4 cedole	0,00
Da 4 a 6 cedole	0,00
Da 6 a 8 cedole	0,00
Da 8 a 10 cedole	0,00
Da 10 a 12 cedole	0,00
Oltre 12 cedole	0,00

**Scadenze %**

## Anagrafica

Società di Gestione	KBC Asset Management NV	Patrimonio Classe (Mln)	12,04 EUR	Investimento Min. Ingresso	1 EUR
Telefono	-	(29/01/2026)		Investimento Min. Successivo	1 EUR
Web	-	Domicilio	LUSSEMBURGO	T.E.R.	0,85%
Data di Partenza	26/11/1999	Valuta del Fondo	EUR	Spese correnti	0,85%
Nome del Gestore	-	UCITS	Si	Commissione di incentivo	-
Data Inizio Gestione	01/11/2013	Inc/Acc	Acc		
NAV (29/01/2026)	EUR 1.101,03	ISIN	LU0103555248		
Patrimonio Netto (Mln)	-				