

NEF Pacific Equity R Acc

Categoria Morningstar™

Azionari Asia-Pacifico incl. Giappone

Benchmark Morningstar

Morningstar Asia Pacific Target Market

Exposure NR USD

Usato nel Report

Benchmark Dichiarato

MSCI AC Pacific GR USD

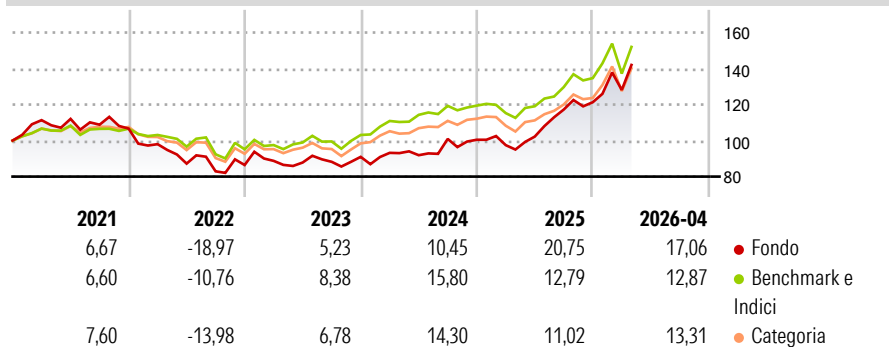
Morningstar Rating™

★★★

Obiettivo d'Investimento Dichiarato

Il principale obiettivo di investimento del Comparto consiste nella rivalutazione del capitale a lungo termine attraverso l'investimento di almeno due terzi del capitale su azioni quotate in Giappone.

Rendimenti



Misure di Rischio

3Y Alpha	1,54	3Y Sharpe Ratio	1,03
3Y Beta	0,97	3Y Std Dev	14,12
3Y R-Squared	80,23	3Y Risk	+Med
3Y Info Ratio	0,15	5Y Risk	+Med
3Y Tracking Error	7,52	10Y Risk	+Med

Basati su Morningstar Asia Pacific Target Market Exposure NR USD (dove applicabile)

Rend. Cumulati %

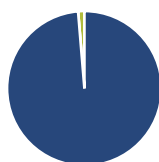
	Fondo	Bmk	Cat
3-Mesi	8,34	6,51	5,31
6-Mesi	21,19	17,14	15,46
1-Anno	49,57	35,41	33,04
3-Anni Ann.ti	19,05	18,08	15,90
5-Anni Ann.ti	7,08	9,21	6,96
10-Anni Ann.ti	8,68	10,04	8,92

Rendimenti aggiornati al 11/05/2026

Rendimenti Trimestrali %

	Q1	Q2	Q3	Q4
2026	5,62	-	-	-
2025	-2,97	4,87	14,69	3,46
2024	2,44	-1,40	9,84	-0,46
2023	2,66	-1,04	0,44	3,13
2022	-8,12	-11,02	-4,92	4,25

Portafoglio 31/03/2026



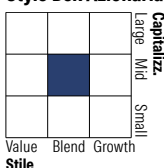
Asset Allocation %

- Azioni
- Obbligazioni
- Liquidità
- Altro

Netta

98,69
0,00
1,31
0,00

Style Box Azionaria



Mkt Cap %

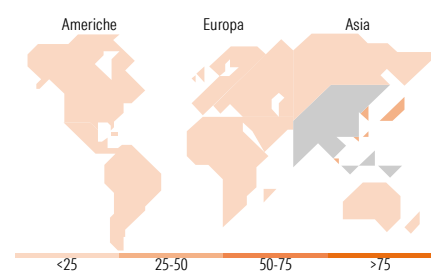
Giant	18,11
Large	12,21
Medium	26,77
Small	24,20
Micro	18,72

Capitalizzazione media di mercato

Ave Mkt Cap EUR 2.641,55

Distribuzione Settoriale %

Ciclico	35,08
Materie Prime	10,35
Beni di Consumo Ciclici	14,89
Finanza	7,61
Immobiliare	2,23
Sensibile	42,30
Telecomunicazioni	6,58
Energia	-
Beni Industriali	9,62
Tecnologia	26,11
Difensivo	22,61
Beni Difensivi	7,97
Salute	12,43
Servizi di Pubblica Utilità	2,21



Ripartizione Geografica %

America	2,71
Stati Uniti	2,71
Canada	0,00
America Latina e Centrale	0,00
Europa	2,12
Regno Unito	1,15
Europa Occidentale - Euro	0,72
Europa Occidentale - Non Euro	0,26
Europa dell'Est	0,00
Africa	0,00
Medio Oriente	0,00
Asia	95,17
Giappone	25,67
Australasia	9,73
Asia - Paesi Sviluppati	35,50
Asia - Emergente	24,28

Titoli principali

Nome	Settore	%
Taiwan Semiconductor...		4,89
Samsung Electronics Co Ltd		4,48
Tencent Holdings Ltd		2,47
ASE Technology Holding Co Ltd		1,45
Fujibo Holdings Inc		1,33
Elite Material Co Ltd		1,16
PDD Holdings Inc ADR		1,14
eMemory Technology Inc		1,13
Toyo Tanso Co Ltd		1,12
Unimicron Technology Corp		1,10
% Primi 10 Titoli sul Patrimonio		20,27
Numero Complessivo di Titoli Azionari		195
Numero Complessivo di Titoli Obbligazionari		0

Anagrafica

Società di Gestione	Nord Est Asset Management	Patrimonio Classe (Mln)	244,03 EUR	Investimento Min. Ingresso	500 EUR
Telefono	+352 4767 2517	Domicilio	LUSSEMBURGO	Investimento Min. Successivo	-
Web	www.nef.lu	Valuta del Fondo	EUR	T.E.R.	-
Data di Partenza	22/04/2002	UCITS	Si	Spese correnti	2,27%
Nome del Gestore	-	Inc/Acc	Acc	Commissione di incentivo	-
Data Inizio Gestione	02/09/2013	ISIN	LU0140696401		
NAV (11/05/2026)	EUR 19,10				
Patrimonio Netto (Mln)	266,76 EUR				

(31/03/2026)