

# HSBC Responsible Investment Funds - SRI Euroland Equity AC

**Categoria Morningstar™**

Azionari Area Euro Large Cap

**Benchmark Morningstar**

Morningstar Developed Eurozone Target

Market Exposure NR EUR

Usato nel Report

**Benchmark Dichiarato**

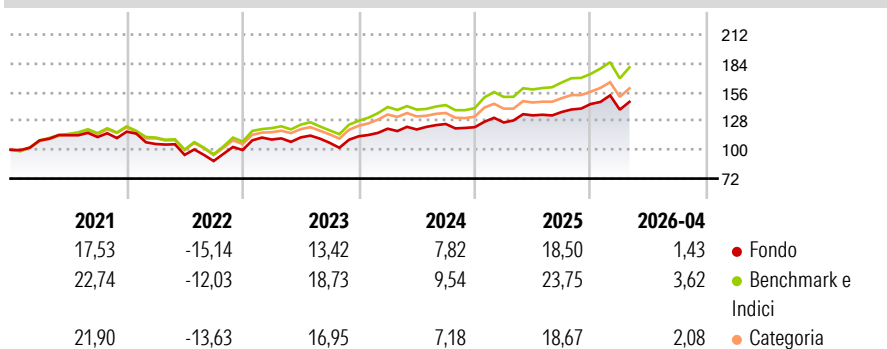
MSCI EMU NR EUR

**Morningstar Rating™**

★★★

**Obiettivo d'Investimento Dichiarato**

-

**Rendimenti**

**Misure di Rischio**

3Y Alpha	-2,88	3Y Sharpe Ratio	0,61
3Y Beta	0,93	3Y Std Dev	11,53
3Y R-Squared	92,95	3Y Risk	-Med
3Y Info Ratio	-1,24	5Y Risk	-Med
3Y Tracking Error	3,16	10Y Risk	-Med

Basati su Morningstar Developed Eurozone Target Market Exposure NREUR (dove applicabile)

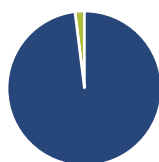
**Rend. Cumulati %**

	Fondo	Bmk	Cat
3-Mesi	0,05	0,65	0,66
6-Mesi	5,35	6,20	5,48
1-Anno	14,10	18,88	16,44
3-Anni Ann.ti	9,68	13,60	12,39
5-Anni Ann.ti	5,77	10,07	9,20
10-Anni Ann.ti	7,17	9,20	9,01

Rendimenti aggiornati al 30/04/2026

**Rendimenti Trimestrali %**

	Q1	Q2	Q3	Q4
2026	-3,81	-	-	-
2025	3,74	5,46	2,50	5,68
2024	6,50	-0,63	4,46	-2,47
2023	10,24	1,84	-4,65	5,94
2022	-10,10	-10,06	-6,29	12,00

**Portafoglio 28/02/2026**

**Asset Allocation %**

- Azioni
- Obbligazioni
- Liquidità
- Altro

**Netta**

98,03  
0,00  
1,96  
0,01

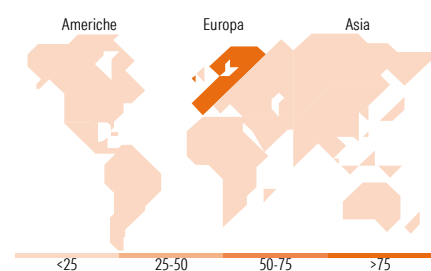
**Style Box Azionaria**

**Mkt Cap %**

Giant	30,17
Large	50,13
Medium	19,71
Small	0,00
Micro	0,00

**Capitalizzazione media di mercato**

Ave Mkt Cap EUR	48.962,99
-----------------	-----------


**Titoli principali**

Nome	Settore	%
ASML Holding NV	🏭	5,99
Iberdrola SA	💡	4,61
Schneider Electric SE	⚙️	4,49
ING Groep NV	🏦	3,53
SAP SE	💻	3,08
Societe Generale SA	🏦	3,00
KBC Groupe NV	🏦	2,92
Koninklijke KPN NV	📡	2,80
Erste Group Bank AG.	🏦	2,74
Munchener...	🏦	2,71
% Primi 10 Titoli sul Patrimonio		35,87
Numero Complessivo di Titoli Azionari		51
Numero Complessivo di Titoli Obbligazionari		0

**Distribuzione Settoriale %**

	Fondo
<b>Ciclico</b>	<b>42,14</b>
Materie Prime	3,26
Beni di Consumo Ciclici	7,83
Finanza	30,00
Immobiliare	1,05
<b>Sensibile</b>	<b>39,66</b>
Telecomunicazioni	7,02
Energia	-
Beni Industriali	19,11
Tecnologia	13,52
<b>Difensivo</b>	<b>18,20</b>
Beni Difensivi	7,34
Salute	3,05
Servizi di Pubblica Utilità	7,81

**Ripartizione Geografica %**

	Fondo
<b>America</b>	<b>1,46</b>
Stati Uniti	1,46
Canada	0,00
America Latina e Centrale	0,00
<b>Europa</b>	<b>98,54</b>
Regno Unito	1,49
Europa Occidentale - Euro	97,05
Europa Occidentale - Non Euro	0,00
Europa dell'Est	0,00
Africa	0,00
Medio Oriente	0,00
<b>Asia</b>	<b>0,00</b>
Giappone	0,00
Australasia	0,00
Asia - Paesi Sviluppati	0,00
Asia - Emergente	0,00

**Anagrafica**

Società di Gestione	HSBC Global Asset Management (France)	Patrimonio Classe (Mln)	470,75 EUR	Investimento Min. Ingresso	1/1.000 Quota
Telefono	+33 1 41 02 51 00	(30/04/2026)		Investimento Min. Successivo	-
Web	www.assetmanagement.hsbc.com/fr	Domicilio	FRANCIA	T.E.R.	-
Data di Partenza	29/12/1995	Valuta del Fondo	EUR	Spese correnti	1,54%
Nome del Gestore	Denis Grandjean	UCITS	Si	Commissione di incentivo	-
Data Inizio Gestione	18/01/2019	Inc/Acc	Acc		
NAV (30/04/2026)	EUR 78,76	ISIN	FR0000437113		

# HSBC Responsible Investment Funds - SRI Euroland Equity AC

Patrimonio Netto (Mln)

722,03 EUR

(28/02/2026)