

# DPAM B - Equities Europe Sustainable B EUR Cap

## Categoria Morningstar™

Azionari Europa Large Cap Blend

## Benchmark Morningstar

Morningstar Developed Europe Target

Market Exposure NR EUR

Usato nel Report

## Benchmark Dichiarato

MSCI Europe NR EUR

## Morningstar Rating™

★★★

### Obiettivo d'Investimento Dichiarato

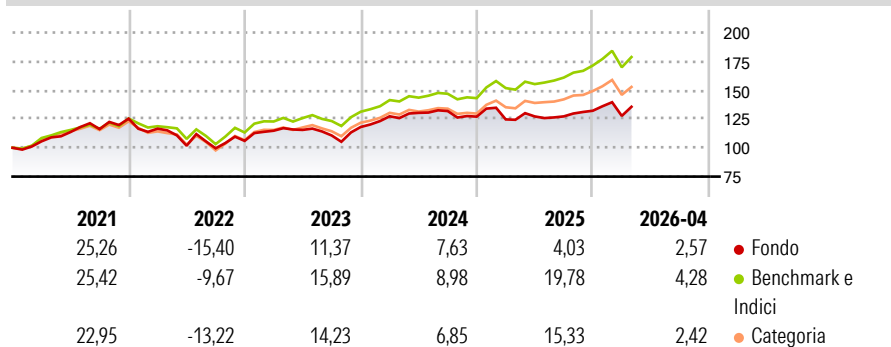
Obiettivo del comparto è offrire, tramite una gestione attiva del portafoglio, un'esposizione ai titoli di capitale di imprese europee. Il fondo investe principalmente in azioni e/o altri titoli che danno accesso al capitale di imprese che hanno sede legale e/o una parte significativa dei loro attivi, attività, centri di profitto o centri decisionali in un paese europeo, selezionate in base a criteri sociali, ambientali e di governance (ESG).

### Misure di Rischio

3Y Alpha	-7,04	3Y Sharpe Ratio	0,23
3Y Beta	1,04	3Y Std Dev	11,86
3Y R-Squared	88,06	3Y Risk	+Med
3Y Info Ratio	-1,79	5Y Risk	+Med
3Y Tracking Error	4,12	10Y Risk	Med

Basati su Morningstar Developed Europe Target Market Exposure NR EUR (dove applicabile)

### Rendimenti



### Rend. Cumulati %

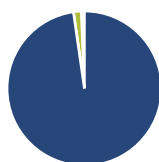
	Fondo	Bmk	Cat
3-Mesi	-0,62	0,60	-0,16
6-Mesi	4,34	7,80	6,29
1-Anno	6,32	16,17	12,59
3-Anni Ann.ti	4,93	12,32	10,28
5-Anni Ann.ti	4,32	9,75	7,81
10-Anni Ann.ti	8,48	9,09	7,62

Rendimenti aggiornati al 05/05/2026

### Rendimenti

Trimestrali %	Q1	Q2	Q3	Q4
2026	-3,41	-	-	-
2025	-1,91	2,07	0,04	3,86
2024	7,86	2,37	1,18	-3,67
2023	8,34	0,59	-4,17	6,64
2022	-6,90	-12,69	-2,23	6,46

### Portafoglio 31/03/2026



#### Asset Allocation %

- Azioni
- Obbligazioni
- Liquidità
- Altro

#### Netta

97,72  
0,00  
1,63  
0,65

#### Style Box Azionaria

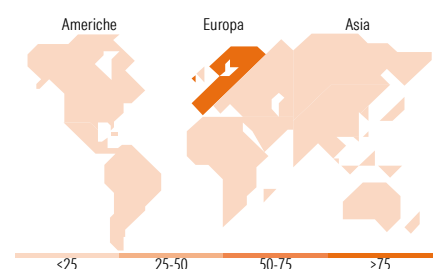


#### Mkt Cap %

Fondo	Value	Blend	Growth
Giant	53,13		
Large	30,92		
Medium	15,57		
Small	0,38		
Micro	0,00		

#### Capitalizzazione media di mercato

Fondo	Ave Mkt Cap EUR
	67.377,8



### Titoli principali

Nome	Settore	%
ASML Holding NV	IT	5,84
AstraZeneca PLC	Pharma	4,55
Nestle SA	Alimenti	4,10
Schneider Electric SE	Energia	3,24
Banco Santander SA	Banche	3,12
L'Oreal SA	Alimenti	3,11
Air Liquide SA	Chimica	2,82
Roche Holding AG Ordinary...	Pharma	2,76
Compagnie Financiere...	Banche	2,67
Intesa Sanpaolo	Banche	2,54
% Primi 10 Titoli sul Patrimonio		34,74
Numero Complessivo di Titoli Azionari		71
Numero Complessivo di Titoli Obbligazionari		0

### Distribuzione Settoriale %

Fondo	%
<b>Ciclico</b>	<b>42,18</b>
Materie Prime	7,60
Beni di Consumo Ciclici	11,13
Finanza	22,35
Immobiliare	1,10
<b>Sensibile</b>	<b>28,70</b>
Telecomunicazioni	3,41
Energia	-
Beni Industriali	14,32
Tecnologia	10,97
<b>Difensivo</b>	<b>29,12</b>
Beni Difensivi	8,00
Salute	15,50
Servizi di Pubblica Utilità	5,63

### Ripartizione Geografica %

Fondo	%
<b>America</b>	<b>3,46</b>
Stati Uniti	3,46
Canada	0,00
America Latina e Centrale	0,00
<b>Europa</b>	<b>96,02</b>
Regno Unito	13,90
Europa Occidentale - Euro	55,07
Europa Occidentale - Non Euro	27,05
Europa dell'Est	0,00
Africa	0,00
Medio Oriente	0,00
<b>Asia</b>	<b>0,52</b>
Giappone	0,00
Australasia	0,00
Asia - Paesi Sviluppati	0,52
Asia - Emergente	0,00

### Anagrafica

Società di Gestione	Degroof Petercam Asset Management SA	Patrimonio Classe (Mln)	96,32 EUR	Investimento Min. Ingresso	1 Quota
Telefono	+32 2 287 99 01	Domicilio	BELGIO	Investimento Min. Successivo	1 Quota
Web	https://funds.degroofpetercam.com/	Valuta del Fondo	EUR	T.E.R.	-
Data di Partenza	31/12/2002	UCITS	Si	Spese correnti	1,76%
Nome del Gestore	Koen Bosquet	Inc/Acc	Acc	Commissione di incentivo	-
	Pierluigi Lonero	ISIN	BE0940002729		

# DPAM B - Equities Europe Sustainable B EUR Cap

---

Data Inizio Gestione	01/01/2021
NAV (05/05/2026)	EUR 461,47
Patrimonio Netto (Mln)	813,94 EUR

(31/03/2026)