

Schroder International Selection Fund European Value A Accumulation EUR

Categoria Morningstar™

Azionari Europa Mid Cap

Benchmark Morningstar

Morningstar Developed Europe Target

Market Exposure NR EUR

Usato nel Report

Benchmark Dichiarato

MSCI Europe NR EUR

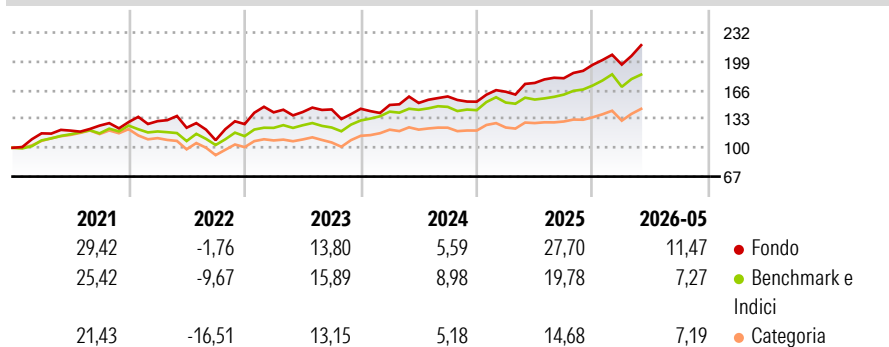
Morningstar Rating™

★★★★

Obiettivo d'Investimento Dichiarato

Il comparto mira a conseguire una crescita di capitale principalmente tramite investimenti in titoli azionari di società europee. Al fine di raggiungere tale obiettivo il gestore seleziona un portafoglio composto da titoli che a suo avviso offrono il migliore potenziale di crescita futura.

Rendimenti



Misure di Rischio

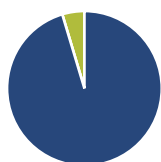
3Y Alpha	2,85	3Y Sharpe Ratio	1,10
3Y Beta	0,93	3Y Std Dev	11,98
3Y R-Squared	67,16	3Y Risk	Med
3Y Info Ratio	0,32	5Y Risk	+Med
3Y Tracking Error	6,93	10Y Risk	Alto

Basati su Morningstar Developed Europe Target Market Exposure NR EUR (dove applicabile)

Rend. Cumulati %	Fondo	Bmk	Cat	Rendimenti Trimestrali %	Q1	Q2	Q3	Q4
3-Mesi	10,51	7,64	7,77	2026	0,11	-	-	-
6-Mesi	11,76	10,66	9,66	2025	7,48	6,13	3,10	8,60
1-Anno	24,73	19,28	13,73	2024	3,00	1,56	4,92	-3,80
3-Anni Ann.ti	15,58	13,88	11,00	2023	10,58	0,26	2,09	0,54
5-Anni Ann.ti	12,07	9,79	5,72	2022	0,85	-5,79	-11,60	16,97
10-Anni Ann.ti	8,47	9,81	6,61					

Rendimenti aggiornati al 15/06/2026

Portafoglio 31/05/2026



Asset Allocation %

- Azioni
- Obbligazioni
- Liquidità
- Altro

Netta

95,37
0,00
4,63
0,00

Style Box Azionaria

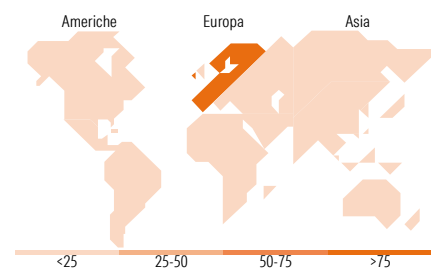


Mkt Cap %

Giant	10,73
Large	22,77
Medium	42,56
Small	19,66
Micro	4,29

Capitalizzazione media di mercato

Ave Mkt Cap EUR 8.013,54



Titoli principali

Nome	Settore	%
ABN AMRO Bank NV	Finanza	2,25
Arkema SA	Industria	2,19
Novo Nordisk AS Class B	Farmaceutici	2,16
H. Lundbeck AS Ordinary...	Farmaceutici	2,10
The Swatch Group AG Bearer...	Beni di Consumo	2,08
Societe Generale SA	Finanza	2,06
Signify NV	Industria	2,04
Nokian Tyres PLC	Industria	2,04
SEB SA	Finanza	2,03
Diageo PLC	Beni di Consumo	2,03
% Primi 10 Titoli sul Patrimonio		20,97
Numero Complessivo di Titoli Azionari		58
Numero Complessivo di Titoli Obbligazionari		0

Distribuzione Settoriale %

	Fondo
Ciclico	49,05
Materie Prime	9,36
Beni di Consumo Ciclici	24,93
Finanza	7,99
Immobiliare	6,78
Sensibile	32,97
Telecomunicazioni	7,68
Energia	6,07
Beni Industriali	18,15
Tecnologia	1,07
Difensivo	17,98
Beni Difensivi	7,90
Salute	10,08
Servizi di Pubblica Utilità	-

Ripartizione Geografica %

	Fondo
America	1,57
Stati Uniti	1,57
Canada	0,00
America Latina e Centrale	0,00
Europa	96,70
Regno Unito	13,57
Europa Occidentale - Euro	67,81
Europa Occidentale - Non Euro	15,32
Europa dell'Est	0,00
Africa	0,00
Medio Oriente	0,00
Asia	1,72
Giappone	0,00
Australasia	0,00
Asia - Paesi Sviluppati	1,72
Asia - Emergente	0,00

Anagrafica

Società di Gestione	Schroder Investment Management (Europe) S.A.	Patrimonio Classe (Mln)	117,10 EUR	Investimento Min. Ingresso	1.000 EUR
Telefono	+352 341 342 202	(15/06/2026)		Investimento Min. Successivo	1.000 EUR
Web	www.schroders.com	Domicilio	LUSSEMBURGO	T.E.R.	1,83%
Data di Partenza	31/01/2003	Valuta del Fondo	EUR	Spese correnti	1,83%
Nome del Gestore	Andrew Lyddon	UCITS	Si	Commissione di incentivo	0,00%
Data Inizio Gestione	30/04/2016	Inc/Acc	Acc		
NAV (15/06/2026)	EUR 121,79	ISIN	LU0161305163		
Patrimonio Netto (Mln)	813,58 EUR				

(31/05/2026)

See disclosures for more details

© 2026 Morningstar Italia. Tutti i diritti sono riservati. Le informazioni qui contenute: (1) sono proprietà di Morningstar, (2) non possono essere copiate, (3) non costituiscono consiglio di investimento; (4) sono fornite con scopi informativi; (5) sono ritenute attendibili da Morningstar che, pertanto, ne garantisce il maggior grado di accuratezza e completezza possibile, fatto salvo il caso in cui queste Le siano state fornite in modo errato e/o non completo dalle relative società prodotte; (6) sono estratte dai dati del fondo disponibili e riferiti a date temporali diverse. Morningstar non è responsabile per qualunque danno o perdita derivante da qualunque uso delle informazioni e chi visiona tali informazioni sarà responsabile dell'uso che andrà a farne. Non vi è naturalmente garanzia alcuna che i risultati del passato trovino un riscontro nel futuro.