

# Templeton Sustainable Global Bond (Euro) Fund A(Ydis)EUR

## Categoria Morningstar™

Obbligazionari Flessibili Globali - EUR Hedged

## Benchmark Morningstar

Morningstar Global Core Bond GR Hedged EUR  
Usato nel Report

## Benchmark Dichiarato

JPM GBI Global TR Hdg EUR

## Morningstar Rating™

★★

### Obiettivo d'Investimento Dichiarato

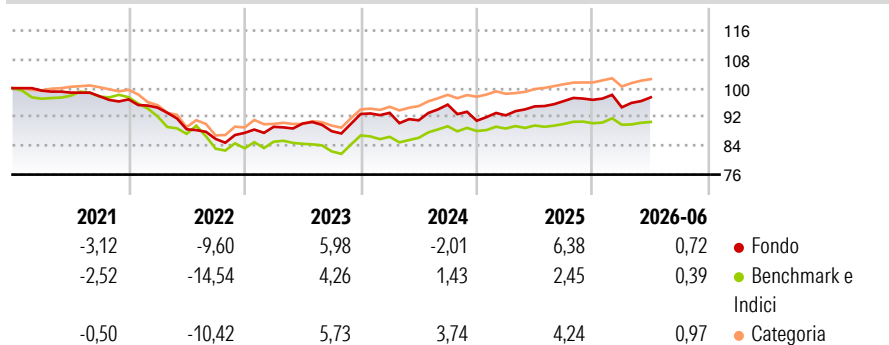
Obiettivo di investimento: > Conseguire il massimo rendimento totale dell'investimento, tramite una combinazione di reddito da interessi, rivalutazione del capitale e guadagni valutari. Strategia di investimento: Il Comparto investirà in un portafoglio di titoli di debito e obbligazioni di debito a tasso fisso o variabile emesse principalmente da governi, enti parastatali o società emittenti di tutto il mondo. Il Comparto può investire inoltre, nel rispetto dei limiti agli investimenti, in strumenti finanziari o prodotti strutturati collegati ad attività o valute di qualsiasi nazione. La componente non-Euro del portafoglio verrà coperta in Euro.

### Misure di Rischio

3Y Alpha	0,42	3Y Sharpe Ratio	-0,02
3Y Beta	1,20	3Y Std Dev	5,31
3Y R-Squared	82,34	3Y Risk	+Med
3Y Info Ratio	0,12	5Y Risk	Med
3Y Tracking Error	2,37	10Y Risk	Med

Basati su Morningstar Global Core Bond GR Hedged EUR (dove applicabile)

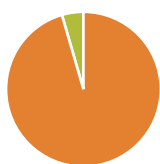
### Rendimenti



Rend. Cumulati %	Fondo	Bmk	Cat	Rendimenti Trimestrali %	Q1	Q2	Q3	Q4
3-Mesi	2,11	0,58	1,88	2026	-2,15	2,93	-	-
6-Mesi	0,47	0,33	1,07	2025	1,64	2,69	1,56	0,36
1-Anno	2,30	1,11	2,82	2024	0,34	-2,22	4,79	-4,69
3-Anni Ann.ti	2,56	2,32	4,68	2023	1,92	1,03	-2,36	5,42
5-Anni Ann.ti	-0,25	-1,60	0,50	2022	-2,36	-6,35	-3,02	1,95
10-Anni Ann.ti	-1,61	-0,40	1,19					

Rendimenti aggiornati al 03/07/2026

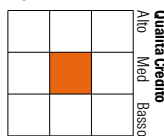
### Portafoglio 31/05/2026



Asset Allocation %	Netta
Azioni	0,00
Obbligazioni	95,51
Liquidità	4,49
Altro	0,00

### Fixed Income Style

#### Box™



Sensibilità ai Tassi

Duration Effettiva	Fondo	5,92
Maturità effettiva	Fondo	8,10
Qualità Credito Media	Fondo	BBB

Credit Quality %	Fond	Credit Quality %	Fond
AAA	25,94	BBB	20,92
AA	0,00	BB	23,29
A	24,35	B	5,63
		Below B	0,00
		Not Rated	-0,13

### Titoli principali

Nome	Settore	%
Secretaria Do Tesouro...	—	9,54
Asian Development Bank 6.72%	—	8,92
Spain (Kingdom of) 1%	—	7,05
Colombia (Republic Of) 7%	—	6,50
New South Wales Treasury...	—	6,24
Poland (Republic of) 1%	—	5,74
Panama (Republic of) 6.4%	—	5,31
Chile (Republic Of) 3.75%	—	4,27
Malaysia (Government Of)...	—	4,13
Inter-American Development...	—	4,10
% Primi 10 Titoli sul Patrimonio		61,81
Numero Complessivo di Titoli Azionari		0
Numero Complessivo di Titoli Obbligazionari		33

### Fixed Income Sector Weightings %

	Fondo
Governativo	95,51
Societario	0,00
Cartolarizzazioni	0,00
Enti Locali	0,00
Liquidità ed equivalenti	3,40
Derivati	1,08
<b>Coupon Range %</b>	<b>Fondo</b>
0 coupon	0,00
Da 0 a 4 cedole	31,09
Da 4 a 6 cedole	13,44
Da 6 a 8 cedole	38,95
Da 8 a 10 cedole	14,18
Da 10 a 12 cedole	1,36
Oltre 12 cedole	0,98

### Scadenze %

	Fondo
da 1 a 3	18,15
da 3 a 5	16,14
da 5 a 7	18,77
da 7 a 10	22,33
da 10 a 15	11,57
da 15 a 20	7,09
da 20 a 30	2,66
oltre 30	3,28

### Anagrafica

Società di Gestione	Franklin Templeton International Services S.à r.l.	Patrimonio Classe (Mln)	5,03 EUR	Investimento Min. Ingresso	1.000 USD
Telefono	+352 46 66 67 212	Domicilio	LUSSEMBURGO	Investimento Min. Successivo	1.000 USD
Web	www.franklintempleton.lu	Valuta del Fondo	EUR	T.E.R.	1,50%
Data di Partenza	29/08/2003	UCITS	Si	Spese correnti	1,50%
Nome del Gestore	-	Inc/Acc	Inc	Commissione di incentivo	-
Data Inizio Gestione	31/12/2018	ISIN	LU0170474935		
NAV (03/07/2026)	EUR 5,34				
Patrimonio Netto (Mln)	35,77 EUR				

(31/05/2026)

See disclosures for more details

© 2026 Morningstar Italia. Tutti i diritti sono riservati. Le informazioni qui contenute: (1) sono proprietà di Morningstar, (2) non possono essere copiate, (3) non costituiscono consiglio di investimento; (4) sono fornite con scopi informativi; (5) sono ritenute attendibili da Morningstar che, pertanto, ne garantisce il maggior grado di accuratezza e completezza possibile, fatto salvo il caso in cui queste Le siano state fornite in modo errato e/o non completo dalle relative società prodotte; (6) sono estratte dai dati del fondo disponibili e riferiti a date temporali diverse. Morningstar non è responsabile per qualunque danno o perdita derivante da qualunque uso delle informazioni e chi visiona tali informazioni sarà responsabile dell'uso che andrà a farne. Non vi è naturalmente garanzia alcuna che i risultati del passato trovino un riscontro nel futuro.