

# Raiffeisen Asia Opportunities ESG Equities (Raiffeisen-Asia-Opportunities-ESG- Aktien) (R) VTA

Categoria Morningstar™  
Aktionen (R) VTA

Benchmark Morningstar

Morningstar Asia ex-Japan Target Market

Exposure NR USD

Usato nel Report

Benchmark Dichiarato

Not Benchmarked

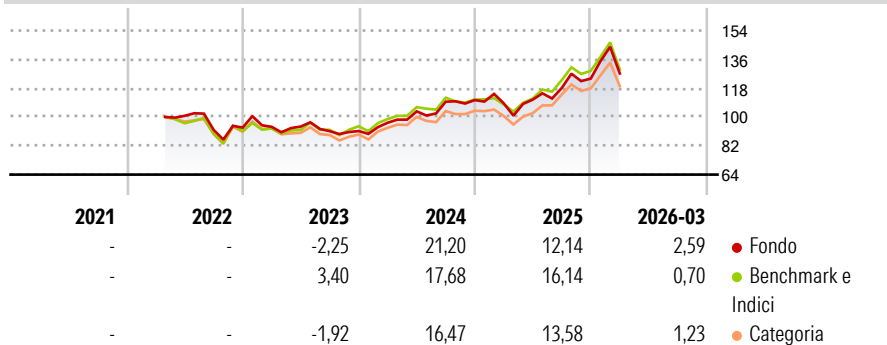
Morningstar Rating™

★★★

## Obiettivo d'Investimento Dichiarato

-

## Rendimenti



## Misure di Rischio

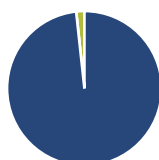
3Y Alpha	-0,63	3Y Sharpe Ratio	0,54
3Y Beta	0,96	3Y Std Dev	15,44
3Y R-Squared	90,12	3Y Risk	Med
3Y Info Ratio	-0,23	5Y Risk	-
3Y Tracking Error	5,10	10Y Risk	-

Basati su Morningstar Asia ex-Japan Target Market Exposure NR USD (dove applicabile)

Rend. Cumulati %	Fondo	Bmk	Cat	Rendimenti Trimestrali %	Q1	Q2	Q3	Q4
3-Mesi	11,79	9,81	10,46	2026	2,59	-	-	-
6-Mesi	18,40	14,57	16,09	2025	-1,80	2,09	6,56	4,97
1-Anno	47,07	47,77	47,84	2024	5,71	7,35	5,83	0,92
3-Anni Ann.ti	17,62	18,75	16,62	2023	0,59	0,16	-3,06	0,09
5-Anni Ann.ti	-	-	-	2022	-	-	-8,69	1,47
10-Anni Ann.ti	-	-	-					

Rendimenti aggiornati al 27/04/2026

## Portafoglio 28/02/2026



### Asset Allocation %

- Azioni
- Obbligazioni
- Liquidità
- Altro

### Netta

Azioni	98,29
Obbligazioni	0,00
Liquidità	1,71
Altro	0,00

### Style Box Azionaria

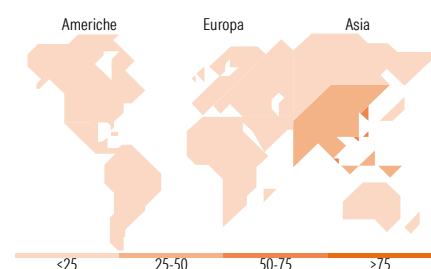


### Mkt Cap %

Giant	75,34
Large	20,62
Medium	2,81
Small	1,23
Micro	0,00

### Capitalizzazione media di mercato

Ave Mkt Cap EUR	96.174,66
-----------------	-----------



## Titoli principali

Nome	Settore	%
Taiwan Semiconductor...		9,87
SK Hynix Inc		6,69
Samsung Electronics Co Ltd		6,30
Tencent Holdings Ltd		4,80
Alibaba Group Holding Ltd...		4,12
Samsung Electronics Co Ltd...		2,89
MediaTek Inc		2,36
ASE Technology Holding Co Ltd		2,23
China Construction Bank Corp...		1,74
Bharti Airtel Ltd		1,73
% Primi 10 Titoli sul Patrimonio		42,73
Numero Complessivo di Titoli Azionari		101
Numero Complessivo di Titoli Obbligazionari		0

## Distribuzione Settoriale %

	Fondo
<b>Ciclico</b>	<b>33,04</b>
Materie Prime	1,41
Beni di Consumo Ciclici	8,48
Finanza	21,57
Immobiliare	1,57
<b>Sensibile</b>	<b>60,78</b>
Telecomunicazioni	8,75
Energia	0,00
Beni Industriali	2,77
Tecnologia	49,26
<b>Difensivo</b>	<b>6,18</b>
Beni Difensivi	1,43
Salute	4,45
Servizi di Pubblica Utilità	0,31

## Ripartizione Geografica %

	Fondo
<b>America</b>	<b>0,00</b>
Stati Uniti	0,00
Canada	0,00
America Latina e Centrale	0,00
<b>Europa</b>	<b>0,00</b>
Regno Unito	0,00
Europa Occidentale - Euro	0,00
Europa Occidentale - Non Euro	0,00
Europa dell'Est	0,00
Africa	0,00
Medio Oriente	0,00
<b>Asia</b>	<b>100,00</b>
Giappone	0,00
Australasia	0,00
Asia - Paesi Sviluppati	55,74
Asia - Emergente	44,26

## Anagrafica

Società di Gestione	Raiffeisen Kapitalanlage GmbH	Patrimonio Classe (Mln)	112,76 EUR	Investimento Min. Ingresso	1.000 EUR
Telefono	+431711700	(27/04/2026)		Investimento Min. Successivo	1.000 EUR
Web	www.rcm.at	Domicilio	AUSTRIA	T.E.R.	-
Data di Partenza	02/05/2000	Valuta del Fondo	EUR	Spese correnti	2,33%
Nome del Gestore	Mark Monson	UCITS	Si	Commissione di incentivo	-
Data Inizio Gestione	01/01/2007	Inc/Acc	Acc		
NAV (27/04/2026)	EUR 376,58	ISIN	AT0000745872		

# Raiffeisen Asia Opportunities ESG Equities (Raiffeisen-Asia-Opportunities-ESG-

Patrimonio Netto (Mln)

589,84 EUR

**Aktien) (R) VTA**

---