

Raiffeisen-Nachhaltigkeit-Europa-Aktien R VTA

Categoria Morningstar™

Azionari Europa Large Cap Blend

Benchmark Morningstar

Morningstar Developed Europe Target

Market Exposure NR EUR

Usato nel Report

Benchmark Dichiarato

Not Benchmarked

Morningstar Rating™

★★

Obiettivo d'Investimento Dichiarato

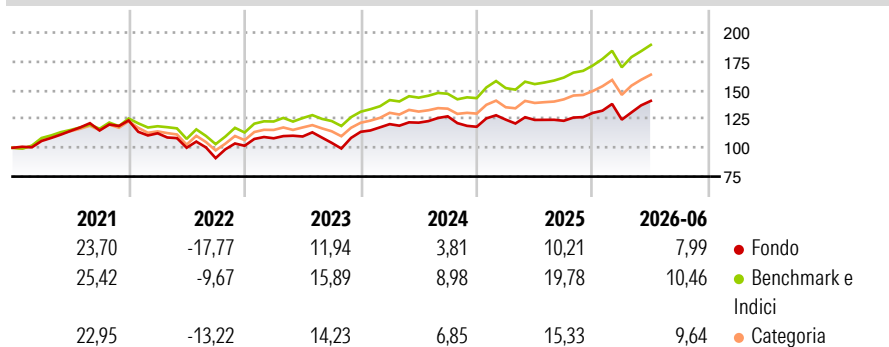
Raiffeisen Azionario Europeo investe in azioni di imprese europee valutate positivamente dal punto di vista dell'analisi fondamentale (prevalentemente le cosiddette blue chips). È privilegiato l'investimento in azioni denominate in euro, senza rischi di cambio. La selezione dei titoli segue un approccio bottom up (visite frequenti alle imprese, analisi dettagliate).

Misure di Rischio

3Y Alpha	-6,74	3Y Sharpe Ratio	0,49
3Y Beta	1,14	3Y Std Dev	12,80
3Y R-Squared	88,82	3Y Risk	Alto
3Y Info Ratio	-1,32	5Y Risk	+Med
3Y Tracking Error	4,53	10Y Risk	Alto

Basati su Morningstar Developed Europe Target Market Exposure NR EUR (dove applicabile)

Rendimenti



Rend. Cumulati %

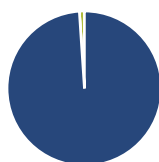
	Fondo	Bmk	Cat
3-Mesi	6,95	5,50	5,86
6-Mesi	6,48	7,06	6,94
1-Anno	12,08	19,13	16,31
3-Anni Ann.ti	9,36	15,70	13,52
5-Anni Ann.ti	4,27	10,13	8,28
10-Anni Ann.ti	5,13	9,76	8,45

Rendimenti aggiornati al 10/07/2026

Rendimenti

	Q1	Q2	Q3	Q4
2026	-4,48	13,06	-	-
2025	5,25	-0,20	-0,60	5,55
2024	5,84	1,05	4,52	-7,13
2023	6,42	1,41	-5,03	9,22
2022	-9,00	-11,13	-8,99	11,74

Portafoglio 31/05/2026



Asset Allocation %

Azioni	98,95
Obbligazioni	0,00
Liquidità	1,05
Altro	0,00

Style Box Azionaria

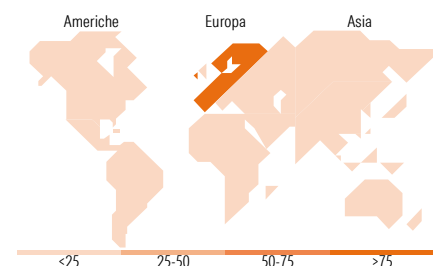


Mkt Cap %

Fondo	58,42
Giant	35,63
Large	5,95
Medium	0,00
Small	0,00
Micro	0,00

Capitalizzazione media di mercato

Fondo	76.921,8
Ave Mkt Cap EUR	3



Titoli principali

Nome	Settore	%
ASML Holding NV	IT	6,08
AstraZeneca PLC	Pharma	2,51
Schneider Electric SE	Industria	2,40
ABB Ltd	Industria	2,22
Infineon Technologies AG	IT	2,15
HSBC Holdings PLC	Finanza	2,13
L'Oreal SA	Consumo	2,05
Barclays PLC	Finanza	2,02
Siemens AG	Industria	2,01
Air Liquide SA	Industria	2,00
% Primi 10 Titoli sul Patrimonio		25,57
Numero Complessivo di Titoli Azionari		89
Numero Complessivo di Titoli Obbligazionari		0

Distribuzione Settoriale %

	Fondo
Ciclico	31,75
Materie Prime	4,97
Beni di Consumo Ciclici	4,35
Finanza	21,26
Immobiliare	1,17
Sensibile	38,69
Telecomunicazioni	4,36
Energia	-
Beni Industriali	19,34
Tecnologia	14,98
Difensivo	29,56
Beni Difensivi	9,16
Salute	14,88
Servizi di Pubblica Utilità	5,52

Ripartizione Geografica %

	Fondo
America	0,00
Stati Uniti	0,00
Canada	0,00
America Latina e Centrale	0,00
Europa	98,19
Regno Unito	17,52
Europa Occidentale - Euro	57,96
Europa Occidentale - Non Euro	22,70
Europa dell'Est	0,00
Africa	0,00
Medio Oriente	0,00
Asia	1,81
Giappone	0,00
Australasia	0,00
Asia - Paesi Sviluppati	1,81
Asia - Emergente	0,00

Anagrafica

Società di Gestione	Raiffeisen Kapitalanlage GmbH	Patrimonio Classe (Mln)	27,63 EUR	Investimento Min. Ingresso	-
Telefono	+431711700	(10/07/2026)		Investimento Min. Successivo	-
Web	www.rcm.at	Domicilio	AUSTRIA	T.E.R.	1,65%
Data di Partenza	17/06/1996	Valuta del Fondo	EUR	Spese correnti	1,68%
Nome del Gestore	-	UCITS	Si	Commissione di incentivo	-
Data Inizio Gestione	01/10/2013	Inc/Acc	Acc		
NAV (10/07/2026)	EUR 317,17	ISIN	AT0000785225		

See disclosures for more details

© 2026 Morningstar Italia. Tutti i diritti sono riservati. Le informazioni qui contenute: (1) sono proprietà di Morningstar, (2) non possono essere copiate, (3) non costituiscono consiglio di investimento; (4) sono fornite con scopi informativi; (5) sono ritenute attendibili da Morningstar che, pertanto, ne garantisce il maggior grado di accuratezza e completezza possibile, fatto salvo il caso in cui queste Le siano state fornite in modo errato e/o non completo dalle relative società prodotte; (6) sono estratte dai dati del fondo disponibili e riferiti a date temporali diverse. Morningstar non è responsabile per qualunque danno o perdita derivante da qualunque uso delle informazioni e chi visiona tali informazioni sarà responsabile dell'uso che andrà a farne. Non vi è naturalmente garanzia alcuna che i risultati del passato trovino un riscontro nel futuro.

Raiffeisen-Nachhaltigkeit-Europa-Aktien R VTA

Patrimonio Netto (Mln)

335,98 EUR

(31/05/2026)