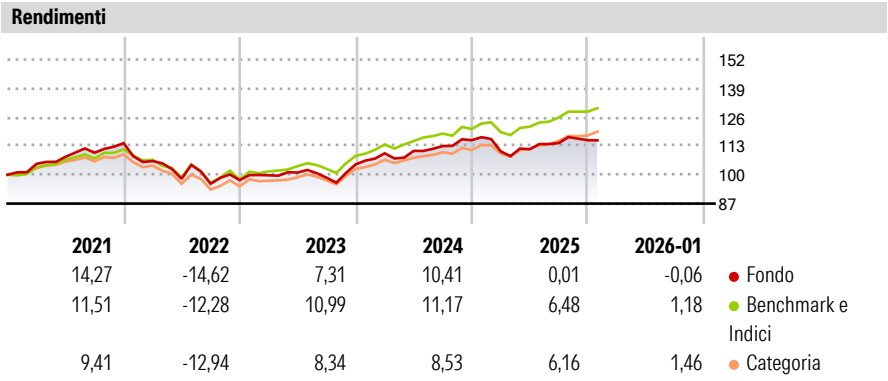


Raiffeisen Sustainable Mix (Raiffeisen-Nachhaltigkeit-Mix) (R) VTA

<b>Categoria Morningstar™</b>	<b>Benchmark Morningstar</b>	<b>Benchmark Dichiarato</b>	<b>Morningstar Rating™</b>
Bilanciati Moderati EUR	Morningstar Euro Moderate Global Target	Not Benchmarked	★★★
	Allocation NR EUR		
	Usato nel Report		

**Obiettivo d'Investimento Dichiarato**

Il Raiffeisen Bilanciato Sostenibile è un fondo misto e persegue come obiettivo d'investimento una crescita moderata del capitale. Il Fondo investe almeno il 51 % del suo patrimonio in azioni e titoli equivalenti di imprese con sede legale o attività principale in Nordamerica, Europa o Asia e/o in obbligazioni di emittenti con sede in Nordamerica, Europa o Asia. La selezione è centrata su imprese o emittenti rispettivamente catalogati come "sostenibili" in conformità a criteri sociali, ecologici ed etici. Allo stesso modo non avviene alcun investimento in determinati settori come armamenti o biotecnologie vegetali né in imprese che violano i diritti umani e del lavoro. Le obbligazioni e gli strumenti del mercato monetario detenuti dal Fondo...



**Misure di Rischio**

3Y Alpha	-3,72	3Y Sharpe Ratio	0,33
3Y Beta	1,06	3Y Std Dev	6,51
3Y R-Squared	82,45	3Y Risk	+Med
3Y Info Ratio	-1,33	5Y Risk	Med
3Y Tracking Error	2,74	10Y Risk	Med

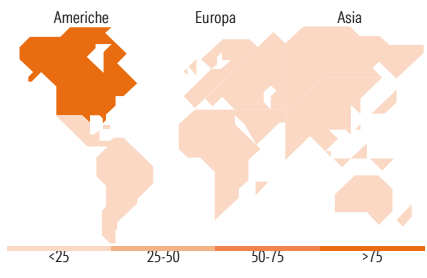
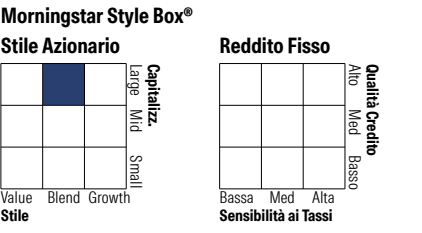
Basati su Morningstar Euro Moderate Global Target Allocation NR EUR (dove applicabile)

Rend. Cumulati %	Fondo	Bmk	Cat
3-Mesi	-0,31	2,09	2,88
6-Mesi	1,90	6,15	6,43
1-Anno	-1,94	5,61	5,66
3-Anni Ann.ti	4,45	8,77	7,38
5-Anni Ann.ti	2,32	5,09	3,39
10-Anni Ann.ti	4,61	6,08	4,40

Rendimenti aggiornati al 10/02/2026

Rendimenti Trimestrali %	Q1	Q2	Q3	Q4
2026	-	-	-	-
2025	-4,37	0,86	2,50	1,15
2024	4,76	0,99	1,98	2,34
2023	2,26	1,24	-2,29	6,09
2022	-7,07	-7,51	-2,30	1,69

Portafoglio 31/12/2025



**Titoli principali**

Nome	Settore	%
NVIDIA Corp	📠	3,02
Alphabet Inc Class A	📠	2,58
Apple Inc	📠	2,51
Microsoft Corp	📠	2,05
Germany (Federal Republic...)	—	1,17
Amazon.com Inc	📠	1,03
Broadcom Inc	📠	0,97
JPMorgan Chase & Co	📠	0,86
Bpifrance SA 3.375%	—	0,77
Eli Lilly and Co	📠	0,66
% Primi 10 Titoli sul Patrimonio		15,62
Numero Complessivo di Titoli Azionari		127
Numero Complessivo di Titoli Obbligazionari		644

Distribuzione Settoriale %	Fondo
🔄 Ciclico	28,03
📉 Sensibile	54,51
🛡️ Difensivo	17,46

Fixed Income Sector Weightings %	Fondo
🏛️ Governativo	40,32
⚙️ Societario	47,62
🏠 Cartolarizzazioni	9,49
👥 Enti Locali	0,00
📄 Liquidità ed equivalenti	2,57
📄 Derivati	0,00

Ripartizione Geografica %	Fondo
<b>America</b>	<b>76,21</b>
Stati Uniti	74,13
Canada	2,08
America Latina e Centrale	0,00
<b>Europa</b>	<b>19,52</b>
Regno Unito	3,60
Europa Occidentale - Euro	9,59
Europa Occidentale - Non Euro	6,33
Europa dell'Est	0,00
Africa	0,00
Medio Oriente	0,00
<b>Asia</b>	<b>4,27</b>
Giappone	4,27
Australasia	0,00
Asia - Paesi Sviluppati	0,00
Asia - Emergente	0,00

Anagrafica

Società di Gestione	Raiffeisen Kapitalanlage GmbH	Patrimonio Classe (Mln)	2.200,76 EUR	Investimento Min. Ingresso	-
Telefono	+431711700	(10/02/2026)		Investimento Min. Successivo	-
Web	www.rcm.at	Domicilio	AUSTRIA	T.E.R.	-
Data di Partenza	26/05/1999	Valuta del Fondo	EUR	Spese correnti	1,40%
Nome del Gestore	Wolfgang Pinner	UCITS	Si	Commissione di incentivo	-
		Inc/Acc	Acc		

# Raiffeisen Sustainable Mix (Raiffeisen-Nachhaltigkeit-Mix) (R) VTA

Data Inizio Gestione	01/10/2014	ISIN	AT0000785381
NAV <small>(10/02/2026)</small>	EUR 153,11		
Patrimonio Netto (Mln)	5.254,59 EUR		
<small>(31/12/2025)</small>			