

BPER International SICAV Global Convertible Bond EUR

Categoria Morningstar™

Obbligazionari Convertibili Globale - Euro
Hedged

Benchmark Morningstar

Refinitiv Global Hedged CB TR EUR
Usato nel Report

Benchmark Dichiarato

Refinitiv Glb Convrt Glb Van hdg TR EUR

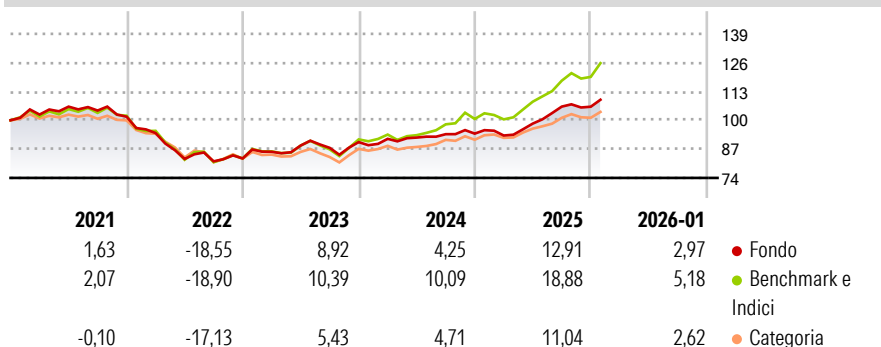
Morningstar Rating™

★★★★

Obiettivo d'Investimento Dichiarato

Scopo di questo Comparto è investire a livello globale in obbligazioni convertibili emesse da UME, di rating Investment Grade o equivalente.

Rendimenti



Misure di Rischio

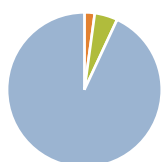
3Y Alpha	-2,17	3Y Sharpe Ratio	0,76
3Y Beta	0,73	3Y Std Dev	6,46
3Y R-Squared	88,83	3Y Risk	Med
3Y Info Ratio	-1,62	5Y Risk	Med
3Y Tracking Error	3,13	10Y Risk	+Med

Basati su Refinitiv Global Hedged CB TR EUR (dove applicabile)

Rend. Cumulati %	Fondo	Bmk	Cat	Rendimenti	Q1	Q2	Q3	Q4
3-Mesi	2,36	5,60	2,49	Trimestrali %	-	-	-	-
6-Mesi	9,34	14,80	7,39	2026	-	-	-	-
1-Anno	14,71	22,90	10,72	2025	-0,91	5,76	7,80	-0,06
3-Anni Ann.ti	8,19	13,42	6,72	2024	1,65	0,62	1,65	0,28
5-Anni Ann.ti	0,54	3,24	0,14	2023	3,66	3,26	-1,16	2,95
10-Anni Ann.ti	5,28	8,40	3,15	2022	-7,28	-12,40	-1,29	1,58

Rendimenti aggiornati al 10/02/2026

Portafoglio 31/12/2025



Asset Allocation %	Netta
Azioni	0,00
Obbligazioni	2,16
Liquidità	4,79
Altro	93,04

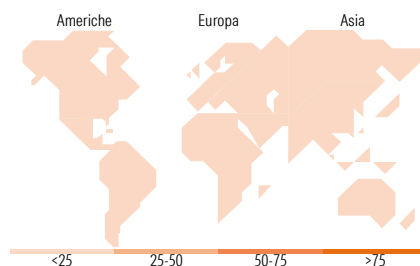
Fixed Income Style

Box™

Qualità Credito	Alto	Med	Basso
Sensibilità ai Tassi	Bassa	Med	Alta

Duration Effettiva
Maturità effettiva
Qualità Credito Media







Fondo



Titoli principali

Nome	Settore	%
SK Hynix Inc. 1.75%	—	1,71
Ping An Insurance (Group)...	—	1,70
Lumentum Holdings Inc. 1.5%	—	1,69
Rivian Automotive Inc 3.625%	—	1,59
Goldman Sachs International 0%	—	1,56
Gold Pole Capital Co Ltd. 1%	—	1,04
Nissan Motor Co Ltd. 1%	—	1,03
Eni SpA 2.95%	—	1,02
DoorDash Inc 0%	—	1,02
Bridgebio Pharma Inc 1.75%	—	1,02
% Primi 10 Titoli sul Patrimonio		13,39
Numero Complessivo di Titoli Azionari		0
Numero Complessivo di Titoli Obbligazionari		5

Fixed Income Sector Weightings %

 Governativo	0,00
 Societario	95,21
 Cartolarizzazioni	0,00
 Enti Locali	0,00
 Liquidità ed equivalenti	4,17
 Derivati	0,63

Coupon Range %

0 coupon	25,33
Da 0 a 4 cedole	65,15
Da 4 a 6 cedole	7,23
Da 6 a 8 cedole	1,48
Da 8 a 10 cedole	0,00
Da 10 a 12 cedole	0,59
Oltre 12 cedole	0,21

Ripartizione Geografica %

America	0,00
Stati Uniti	-
Canada	-
America Latina e Centrale	-
Europa	0,00
Regno Unito	-
Europa Occidentale - Euro	-
Europa Occidentale - Non Euro	-
Europa dell'Est	-
Africa	-
Medio Oriente	-
Asia	0,00
Giappone	-
Australasia	-
Asia - Paesi Sviluppati	-
Asia - Emergente	-

Anagrafica

Società di Gestione	BPER Banca S.p.A	Patrimonio Classe (Mln)	335,40 EUR	Investimento Min. Ingresso	100 EUR
Telefono	-	(10/02/2026)		Investimento Min. Successivo	-
Web	-	Domicilio	LUSSEMBURGO	T.E.R.	-
Data di Partenza	14/11/2003	Valuta del Fondo	EUR	Spese correnti	1,89%
Nome del Gestore	Not Disclosed	UCITS	Si	Commissione di incentivo	0,00%
Data Inizio Gestione	14/11/2003	Inc/Acc	Acc		
NAV (10/02/2026)	EUR 268,98	ISIN	LU0179154363		
Patrimonio Netto (Mln)	325,94 EUR				

(31/12/2025)