

# Amundi Funds - Europe Equity Climate A EUR (C)

## Categoria Morningstar™

Azionari Europa Large Cap Blend

## Benchmark Morningstar

Morningstar Developed Europe Target

Market Exposure NR EUR

Usato nel Report

## Benchmark Dichiarato

MSCI Europe NR USD

## Morningstar Rating™

★★

### Obiettivo d'Investimento Dichiarato

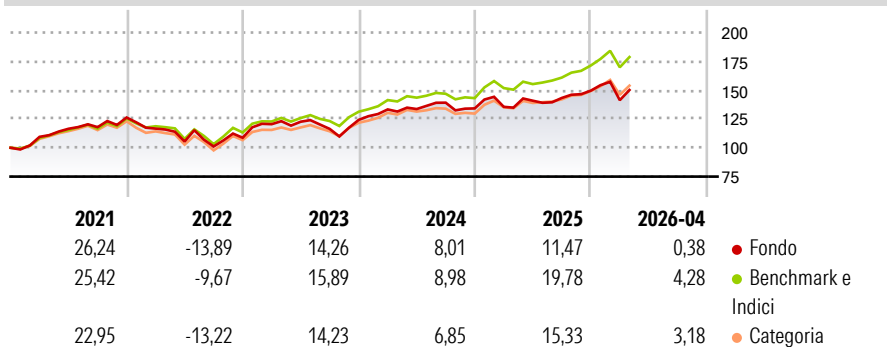
L'obiettivo del Comparto è il conseguimento di un aumento del capitale nel lungo termine, investendo prevalentemente in titoli azionari europei, e strumenti finanziari collegati a tali azioni, emessi da società, di media e/o grande capitalizzazione, domiciliate in Europa e quotati su mercati regolamentati. Questo Comparto non è settoriale e può investire in una vasta gamma di settori e industrie. Gli investimenti verteranno principalmente su società che dimostrano caratteristiche di crescita intensa e che sono considerate leader nel proprio settore o nel proprio ramo.

### Misure di Rischio

3Y Alpha	-6,24	3Y Sharpe Ratio	0,35
3Y Beta	1,15	3Y Std Dev	12,81
3Y R-Squared	92,45	3Y Risk	Alto
3Y Info Ratio	-1,43	5Y Risk	+Med
3Y Tracking Error	3,87	10Y Risk	+Med

Basati su Morningstar Developed Europe Target Market Exposure NR EUR (dove applicabile)

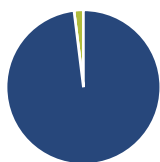
### Rendimenti



Rend. Cumulati %	Fondo	Bmk	Cat	Rendimenti Trimestrali %	Q1	Q2	Q3	Q4
3-Mesi	-2,01	0,77	0,85	2026	-5,52	-	-	-
6-Mesi	8,60	12,83	11,99	2025	1,01	3,92	1,69	4,42
1-Anno	7,83	18,67	16,35	2024	7,29	0,25	4,15	-3,58
3-Anni Ann.ti	7,56	14,40	12,87	2023	10,82	1,78	-5,07	6,71
5-Anni Ann.ti	6,24	10,36	9,12	2022	-7,62	-9,60	-4,08	7,49
10-Anni Ann.ti	6,22	8,98	8,03					

Rendimenti aggiornati al 22/05/2026

### Portafoglio 31/03/2026



#### Asset Allocation %

- Azioni
- Obbligazioni
- Liquidità
- Altro

#### Netta

Azioni	98,04
Obbligazioni	0,00
Liquidità	1,96
Altro	0,00

#### Style Box Azionaria

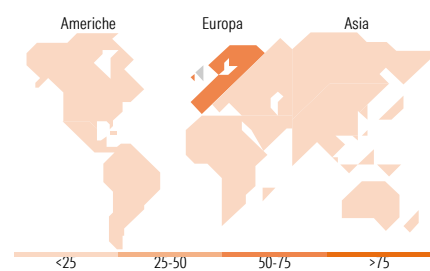


#### Mkt Cap %

Fondo	Value	Blend	Growth
Giant	44,58		
Large	39,93		
Medium	15,49		
Small	0,00		
Micro	0,00		

#### Capitalizzazione media di mercato

Ave Mkt Cap EUR	Fondo
57.549,5	7



### Titoli principali

Nome	Settore	%
AstraZeneca PLC	+	4,88
ASML Holding NV	+	4,48
Allianz SE	+	3,98
Schneider Electric SE	+	3,82
Roche Holding AG Ordinary...	+	3,64
Lloyds Banking Group PLC	+	3,35
Intesa Sanpaolo	+	3,34
L'Oréal SA	+	3,27
Siemens AG	+	3,21
Prudential PLC	+	2,88
% Primi 10 Titoli sul Patrimonio		36,83
Numero Complessivo di Titoli Azionari		43
Numero Complessivo di Titoli Obbligazionari		0

### Distribuzione Settoriale %

	Fondo
<b>Ciclico</b>	<b>39,70</b>
Materie Prime	-
Beni di Consumo Ciclici	13,37
Finanza	26,33
Immobiliare	-
<b>Sensibile</b>	<b>31,43</b>
Telecomunicazioni	5,93
Energia	-
Beni Industriali	18,17
Tecnologia	7,33
<b>Difensivo</b>	<b>28,87</b>
Beni Difensivi	9,20
Salute	15,65
Servizi di Pubblica Utilità	4,02

### Ripartizione Geografica %

	Fondo
<b>America</b>	<b>0,00</b>
Stati Uniti	0,00
Canada	0,00
America Latina e Centrale	0,00
<b>Europa</b>	<b>97,06</b>
Regno Unito	24,97
Europa Occidentale - Euro	60,37
Europa Occidentale - Non Euro	11,72
Europa dell'Est	0,00
Africa	0,00
Medio Oriente	0,00
<b>Asia</b>	<b>2,94</b>
Giappone	0,00
Australasia	0,00
Asia - Paesi Sviluppati	2,94
Asia - Emergente	0,00

### Anagrafica

Società di Gestione	Amundi Luxembourg S.A.	Patrimonio Classe (Mln)	214,05 EUR	Investimento Min. Ingresso	1/1.000 Quota
Telefono	+352 47 676667	(22/05/2026)		Investimento Min. Successivo	-
Web	www.amundi.com	Domicilio	LUSSEMBURGO	T.E.R.	-
Data di Partenza	18/12/2000	Valuta del Fondo	EUR	Spese correnti	1,78%
Nome del Gestore	Andrew Arbuthnot	UCITS	Si	Commissione di incentivo	20,00%
Data Inizio Gestione	31/07/2001	Inc/Acc	Acc		
NAV (22/05/2026)	EUR 13,64	ISIN	LU1883868819		

See disclosures for more details

© 2026 Morningstar Italia. Tutti i diritti sono riservati. Le informazioni qui contenute: (1) sono proprietà di Morningstar, (2) non possono essere copiate, (3) non costituiscono consiglio di investimento; (4) sono fornite con scopi informativi; (5) sono ritenute attendibili da Morningstar che, pertanto, ne garantisce il maggior grado di accuratezza e completezza possibile, fatto salvo il caso in cui queste Le siano state fornite in modo errato e/o non completo dalle relative società produttrici; (6) sono estratte dai dati del fondo disponibili e riferiti a date temporali diverse. Morningstar non è responsabile per qualunque danno o perdita derivante da qualunque uso delle informazioni e chi visiona tali informazioni sarà responsabile dell'uso che andrà a farne. Non vi è naturalmente garanzia alcuna che i risultati del passato trovino un riscontro nel futuro.

# Amundi Funds - Europe Equity Climate A EUR (C)

Patrimonio Netto (Mln)

611,92 EUR

(31/03/2026)