Pictet-Japanese Equity Selection R JPY

Categoria Morningstar™	Benchmark Morningstar	Benchmark Dichiarato	Morningstar Rating™
Azionari Giappone Large Cap	Morningstar Japan Target Market Exposure NR JPY Usato nel Report	MSCI Japan NR USD	★★

Obiettivo d'Investimento Dichiarato

Il Fondo investe in azioni di società giapponesi quotate, con l'obiettivo di raggiungere la crescita di capitale a lungo termine.

Rendimenti

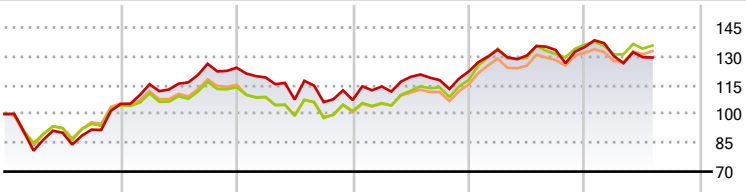

2020	2021	2022	2023	2024	2025-07	
5,20	17,95	-13,55	13,85	10,43	-4,05	Fondo
4,46	9,05	-10,94	16,07	15,58	-0,33	Benchmark e Indici
5,88	9,06	-12,22	14,75	14,52	0,58	Categoria

Misure di Rischio

3Y Alpha	-3,44	3Y Sharpe Ratio	0,10
3Y Beta	0,93	3Y Std Dev	11,80
3Y R-Squared	86,77	3Y Risk	Med
3Y Info Ratio	-1,17	5Y Risk	+Med
3Y Tracking Error	4,41	10Y Risk	+Med

Basati su Morningstar Japan Target Market Exposure NR JPY (dove applicabile)

Rend. Cumulati %	Fondo	Bmk	Cat
3-Mesi	2,27	7,16	7,00
6-Mesi	-2,91	3,80	3,58
1-Anno	2,52	10,33	11,32
3-Anni Ann.ti	4,28	9,52	8,97
5-Anni Ann.ti	8,66	9,34	9,16
10-Anni Ann.ti	5,39	6,40	6,45

Rendimenti aggiornati al 20/08/2025

Rendimenti Trimestrali %	Q1	Q2	Q3	Q4
2025	-3,44	-0,53	-	-
2024	9,33	-2,36	2,24	1,18
2023	6,56	4,38	-1,44	3,86
2022	-4,09	-9,67	-1,22	1,02
2021	9,77	0,25	8,94	-1,61

Portafoglio 31/07/2025

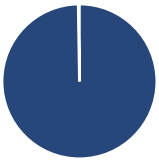

Asset Allocation %	Netta
Azioni	99,74
Obbligazioni	0,00
Liquidità	0,26
Altro	0,00

Style Box Azionaria

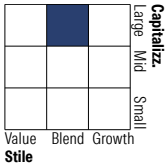

Mkt Cap %	Fondo
Giant	42,57
Large	43,57
Medium	13,87
Small	0,00
Micro	0,00
Capitalizzazione media di mercato	**Fondo**
Ave Mkt Cap JPY	5.121.56
	5,52

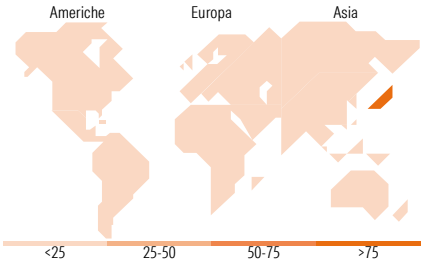

Titoli principali

Nome	Settore	%
Hitachi Ltd		5,69
Sony Group Corp		5,01
Sumitomo Mitsui Financial...		4,96
Mitsubishi UFJ Financial...		4,92
Tokyo Electron Ltd		3,83
Keyence Corp		3,73
ITOCHU Corp		3,71
Ibiden Co Ltd		3,50
Fast Retailing Co Ltd		3,40
ORIX Corp		3,39
% Primi 10 Titoli sul Patrimonio		42,13
Numero Complessivo di Titoli Azionari		34
Numero Complessivo di Titoli Obbligazionari		0

Distribuzione Settoriale %	Fondo
Ciclico	**43,46**
Materie Prime	5,69
Beni di Consumo Ciclici	13,46
Finanza	18,82
Immobiliare	5,49
Sensibile	**44,97**
Telecomunicazioni	2,05
Energia	-
Beni Industriali	18,84
Tecnologia	24,07
Difensivo	**11,57**
Beni Difensivi	5,76
Salute	5,81
Servizi di Pubblica Utilità	-

Ripartizione Geografica %	Fondo
America	**0,00**
Stati Uniti	0,00
Canada	0,00
America Latina e Centrale	0,00
Europa	**0,00**
Regno Unito	0,00
Europa Occidentale - Euro	0,00
Europa Occidentale - Non Euro	0,00
Europa dell'Est	0,00
Africa	0,00
Medio Oriente	0,00
Asia	**100,00**
Giappone	100,00
Australasia	0,00
Asia - Paesi Sviluppati	0,00
Asia - Emergente	0,00

Anagrafica

Società di Gestione	Pictet Asset Management (Europe) SA
Telefono	+352 467 171-1
Web	www.am.pictet
Data di Partenza	28/11/2003
Nome del Gestore	-
Data Inizio Gestione	24/03/2009
NAV (20/08/2025)	JPY 27.972,05
Patrimonio Classe (Mln) (20/08/2025)	1.988,04 JPY
Domicilio	LUSSEMBURGO
Valuta del Fondo	JPY
UCITS	Si
Inc/Acc	Acc
ISIN	LU0176901758
Investimento Min. Ingresso	-
Investimento Min. Successivo	-
T.E.R.	2,00%
Spese correnti	2,01%
Commissione di incentivo	-

© 2025 Morningstar Italia. Tutti i diritti sono riservati. Le informazioni qui contenute: (1) sono proprietà di Morningstar, (2) non possono essere copiate, (3) non costituiscono consiglio di investimento; (4) sono fornite con scopi informativi; (5) sono ritenute attendibili da Morningstar che, pertanto, ne garantisce il maggior grado di accuratezza e completezza possibile, fatto salvo il caso in cui queste Le siano state fornite in modo errato e/o non completo dalle relative società prodotto; (6) sono estratte dai dati del fondo disponibili e riferiti a date temporali diverse. Morningstar non è responsabile per qualunque danno o perdita derivante da qualunque uso delle informazioni e chi visiona tali informazioni sarà responsabile dell'uso che andrà a farne. Non vi è naturalmente garanzia alcuna che i risultati del passato trovino un riscontro nel futuro.

Pictet-Japanese Equity Selection R JPY

Patrimonio Netto (Mln)	118.835,28 JPY
(31/07/2025)	

© 2025 Morningstar Italia. Tutti i diritti sono riservati. Le informazioni qui contenute: (1) sono proprietà di Morningstar, (2) non possono essere copiate, (3) non costituiscono consiglio di investimento; (4) sono fornite con scopi informativi; (5) sono ritenute attendibili da Morningstar che, pertanto, ne garantisce il maggior grado di accuratezza e completezza possibile, fatto salvo il caso in cui queste Le siano state fornite in modo errato e/o non completo dalle relative società prodotto; (6) sono estratte dai dati del fondo disponibili e riferiti a date temporali diverse. Morningstar non è responsabile per qualunque danno o perdita derivante da qualunque uso delle informazioni e chi visiona tali informazioni sarà responsabile dell'uso che andrà a farne. Non vi è naturalmente garanzia alcuna che i risultati del passato trovino un riscontro nel futuro.