

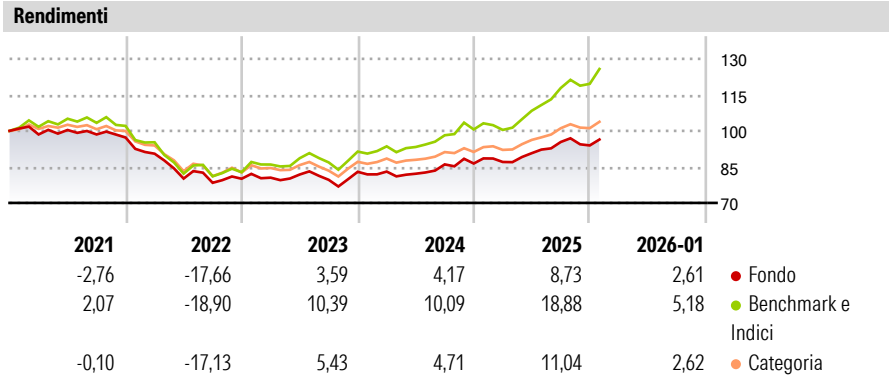
DWS Invest Convertibles NC

Categoria Morningstar™	Benchmark Morningstar	Benchmark Dichiarato	Morningstar Rating™
Obbligazionari Convertibili Globale - Euro Hedged	Refinitiv Global Hedged CB TR EUR Usato nel Report	Not Benchmarked	★★

Obiettivo d'Investimento Dichiarato

Obiettivo della politica di investimento di comparto è conseguire un rendimento in euro superiore alla media per il comparto. Non è tuttavia possibile garantire che l'obiettivo d'investimento venga raggiunto. Almeno il 70% del patrimonio complessivo del comparto verrà investito in obbligazioni convertibili, obbligazioni con warrant e strumenti simili convertibili di emittenti nazionali ed internazionali.


Misure di Rischio			
3Y Alpha	-5,18	3Y Sharpe Ratio	0,37
3Y Beta	0,81	3Y Std Dev	7,04
3Y R-Squared	91,81	3Y Risk	Med
3Y Info Ratio	-2,92	5Y Risk	Med
3Y Tracking Error	2,59	10Y Risk	Med
Basati su Refinitiv Global Hedged CB TR EUR (dove applicabile)			



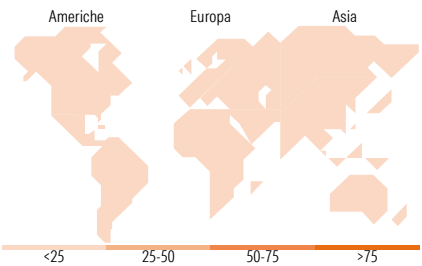
Rend. Cumulati %	Fondo	Bmk	Cat	Rendimenti Trimestrali %	Q1	Q2	Q3	Q4
3-Mesi	-0,20	5,26	2,49	2026	-	-	-	-
6-Mesi	4,75	15,08	7,39	2025	0,75	4,20	5,14	-1,50
1-Anno	8,06	22,49	10,72	2024	0,14	-1,08	4,72	0,42
3-Anni Ann.ti	5,52	13,46	6,72	2023	0,57	1,61	-2,68	4,17
5-Anni Ann.ti	-1,71	3,38	0,14	2022	-6,93	-11,45	-2,20	2,16
10-Anni Ann.ti	2,16	8,33	3,15					

Rendimenti aggiornati al 11/02/2026

Portafoglio 31/12/2025



Fixed Income Style Box™	Fondo
Duration Effettiva	-
Maturity effettiva	-
Qualità Credito Media	-
Qualità Credito	
Alto	
Med	
Basso	
Sensibilità ai Tassi	
Bassa	
Med	
Alta	



Titoli principali		
Nome	Settore	%
Deutsche Managed Euro Z EUR...	—	2,97
Alibaba Group Holding Ltd. 0%	—	2,76
Cloudflare Inc 0%	—	1,86
Ping An Insurance (Group)...	—	1,78
DoorDash Inc 0%	—	1,62
Morgan Stanley Finance LLC. 0%	—	1,62
Akamai Technologies, Inc....	—	1,55
Morgan Stanley Finance LLC. 0%	—	1,32
FirstEnergy Corp. 3.625%	—	1,31
WEC Energy Group Inc. 4.375%	—	1,31
% Primi 10 Titoli sul Patrimonio		18,10
Numero Complessivo di Titoli Azionari		5
Numero Complessivo di Titoli Obbligazionari		6

Fixed Income Sector Weightings %	Fondo
Governativo	1,22
Societario	95,08
Cartolarizzazioni	0,02
Enti Locali	0,00
Liquidità ed equivalenti	-29,62
Derivati	33,30
Coupon Range %	Fondo
0 coupon	44,54
Da 0 a 4 cedole	49,40
Da 4 a 6 cedole	6,06
Da 6 a 8 cedole	0,00
Da 8 a 10 cedole	0,00
Da 10 a 12 cedole	0,00
Oltre 12 cedole	0,00

Ripartizione Geografica %	Fondo
America	0,00
Stati Uniti	-
Canada	-
America Latina e Centrale	-
Europa	0,00
Regno Unito	-
Europa Occidentale - Euro	-
Europa Occidentale - Non Euro	-
Europa dell'Est	-
Africa	-
Medio Oriente	-
Asia	0,00
Giappone	-
Australasia	-
Asia - Paesi Sviluppati	-
Asia - Emergente	-

Anagrafica

Società di Gestione	DWS Investment S.A.	Patrimonio Classe (Mln)	12,55 EUR	Investimento Min. Ingresso	-
Telefono	+352 42101-1	(11/02/2026)		Investimento Min. Successivo	-
Web	www.dws.lu	Domicilio	LUSSEMBURGO	T.E.R.	-
Data di Partenza	12/01/2004	Valuta del Fondo	EUR	Spese correnti	1,72%
Nome del Gestore	Paulus de Vries	UCITS	Si	Commissione di incentivo	-
Data Inizio Gestione	01/12/2018	Inc/Acc	Acc		
NAV (11/02/2026)	EUR 185,53	ISIN	LU0179220255		
Patrimonio Netto (Mln)	117,31 EUR				
(31/12/2025)					