

# AB SICAV I - International Health Care Portfolio A Acc

## Categoria Morningstar™

Azionari Settore Salute

## Benchmark Morningstar

Morningstar Global Healthcare NR USD  
Usato nel Report

## Benchmark Dichiarato

MSCI World/Health Care NR USD

## Morningstar Rating™

★★★★

### Obiettivo d'Investimento Dichiarato

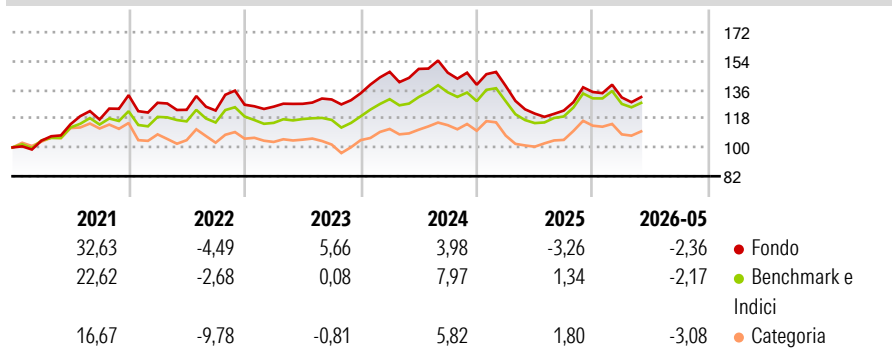
L'obiettivo del fondo è la rivalutazione del capitale tramite investimenti globali in titoli azionari di società operanti nel settore sanitario e scientifico. Una parte rilevante del fondo sarà in genere investita in società statunitensi. Applicando un processo di selezione bottom-up, il team mira a individuare società leader di mercato che dispongano di attività di ricerca, gestione finanziaria e capacità di marketing di livellosuperiore.

### Misure di Rischio

3Y Alpha	-1,84	3Y Sharpe Ratio	-0,09
3Y Beta	1,00	3Y Std Dev	12,27
3Y R-Squared	94,02	3Y Risk	-Med
3Y Info Ratio	-0,62	5Y Risk	Med
3Y Tracking Error	3,19	10Y Risk	-Med

Basati su Morningstar Global Healthcare NR USD (dove applicabile)

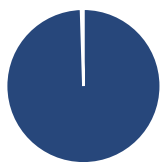
### Rendimenti



Rend. Cumulati %	Fondo	Bmk	Cat	Rendimenti Trimestrali %	Q1	Q2	Q3	Q4
3-Mesi	-1,58	-0,55	0,42	2026	-2,53	-	-	-
6-Mesi	-0,84	-0,08	-1,85	2025	-0,57	-12,46	1,56	9,43
1-Anno	7,42	10,04	14,04	2024	9,97	1,26	-1,57	-5,14
3-Anni Ann.ti	1,11	2,99	0,85	2023	-0,95	1,42	2,13	3,00
5-Anni Ann.ti	3,60	3,47	1,00	2022	-3,57	-3,44	-0,36	2,95
10-Anni Ann.ti	8,15	7,24	6,21					

Rendimenti aggiornati al 16/06/2026

### Portafoglio 31/05/2026



#### Asset Allocation %

- Azioni
- Obbligazioni
- Liquidità
- Altro

#### Netta

99,51  
0,00  
0,49  
0,00

#### Style Box Azionaria

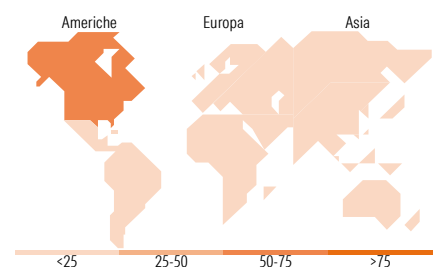


#### Mkt Cap %

Giant	28,52
Large	41,27
Medium	27,14
Small	2,37
Micro	0,70

#### Capitalizzazione media di mercato

Fondo  
Ave Mkt Cap USD 131.409,54



### Titoli principali

Nome	Settore	%
Eli Lilly and Co	+	9,32
Johnson & Johnson	+	9,14
UnitedHealth Group Inc	+	6,81
Novartis AG Registered Shares	+	5,59
Roche Holding AG Ordinary...	+	5,39
AstraZeneca PLC	+	4,61
Gilead Sciences Inc	+	3,65
Vertex Pharmaceuticals Inc	+	3,54
Stryker Corp	+	3,38
Intuitive Surgical Inc	+	3,36
% Primi 10 Titoli sul Patrimonio		54,79
Numero Complessivo di Titoli Azionari		45
Numero Complessivo di Titoli Obbligazionari		0

### Distribuzione Settoriale %

	Fondo
<b>Ciclico</b>	<b>0,00</b>
Materie Prime	-
Beni di Consumo Ciclici	-
Finanza	-
Immobiliare	-
<b>Sensibile</b>	<b>0,00</b>
Telecomunicazioni	-
Energia	-
Beni Industriali	-
Tecnologia	-
<b>Difensivo</b>	<b>100,00</b>
Beni Difensivi	-
Salute	100,00
Servizi di Pubblica Utilità	-

### Ripartizione Geografica %

	Fondo
<b>America</b>	<b>73,61</b>
Stati Uniti	73,61
Canada	0,00
America Latina e Centrale	0,00
<b>Europa</b>	<b>22,64</b>
Regno Unito	4,64
Europa Occidentale - Euro	1,59
Europa Occidentale - Non Euro	16,41
Europa dell'Est	0,00
Africa	0,00
Medio Oriente	0,00
<b>Asia</b>	<b>3,75</b>
Giappone	2,88
Australasia	0,00
Asia - Paesi Sviluppati	0,00
Asia - Emergente	0,87

### Anagrafica

Società di Gestione	AllianceBernstein (Luxembourg) S.à r.l.	Patrimonio Classe (Mln)	1.119,73 USD	Investimento Min. Ingresso	2.000 USD
Telefono	+352 46 39 36 151	(16/06/2026)	LUSSEMBURGO	Investimento Min. Successivo	750 USD
Web	www.abglobal.com	Domicilio	USD	T.E.R.	1,94%
Data di Partenza	05/07/1995	Valuta del Fondo	USD	Spese correnti	1,96%
Nome del Gestore	Vinay Thapar	UCITS	Si	Commissione di incentivo	-
	Jane Bleeg	Inc/Acc	Acc		
Data Inizio Gestione	01/04/2013	ISIN	LU0058720904		
NAV (16/06/2026)	USD 575,81				

See disclosures for more details

© 2026 Morningstar Italia. Tutti i diritti sono riservati. Le informazioni qui contenute: (1) sono proprietà di Morningstar, (2) non possono essere copiate, (3) non costituiscono consiglio di investimento; (4) sono fornite con scopi informativi; (5) sono ritenute attendibili da Morningstar che, pertanto, ne garantisce il maggior grado di accuratezza e completezza possibile, fatto salvo il caso in cui queste Le siano state fornite in modo errato e/o non completo dalle relative società prodotte; (6) sono estratte dai dati del fondo disponibili e riferiti a date temporali diverse. Morningstar non è responsabile per qualunque danno o perdita derivante da qualunque uso delle informazioni e chi visiona tali informazioni sarà responsabile dell'uso che andrà a farne. Non vi è naturalmente garanzia alcuna che i risultati del passato trovino un riscontro nel futuro.

# AB SICAV I - International Health Care Portfolio A Acc

Patrimonio Netto (Mln) 3.527,09 USD

(31/05/2026)