AB - International Technology Portfolio A Acc

Categoria Morningstar™	Benchmark Morningstar	Benchmark Dichiarato	Morningstar Rating™
Azionari Settore Tecnologia	Morningstar Global Technology NR USD Usato nel Report	MSCI World/Information Tech NR USD	★★★

Obiettivo d'Investimento Dichiarato

Il Fondo si propone di conseguire la crescita del capitale investendo in titoli azionari globali emessi da società le cui vendite derivano in modo sostanziale da prodotti e servizi scientifici e tecnologici. Il Fondo investe prevalentemente in società per le quali si prevede che gli sviluppi nel settore tecnologico miglioreranno in modo consistente il potenziale di crescita. Nel Fondo sono presenti attualmente circa 50-60 partecipazioni ripartite in diversi segmenti del settore tecnologico.

Rendimenti

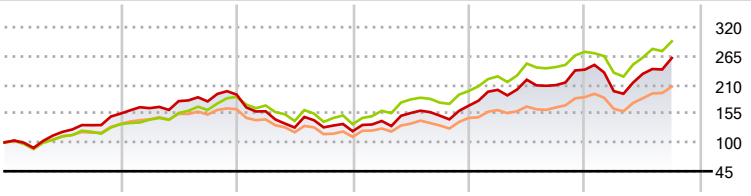

2020	2021	2022	2023	2024	2025-09	
55,06	23,38	-36,58	40,21	40,45	9,30	● Fondo
34,88	38,71	-27,97	47,04	37,75	7,35	● Benchmark e Indici
36,03	22,57	-32,03	34,58	27,11	10,21	● Categoria

Misure di Rischio

3Y Alpha	-4,23	3Y Sharpe Ratio	1,02
3Y Beta	1,13	3Y Std Dev	23,10
3Y R-Squared	90,66	3Y Risk	Med
3Y Info Ratio	-0,22	5Y Risk	+Med
3Y Tracking Error	7,34	10Y Risk	+Med

Basati su Morningstar Global Technology NR USD (dove applicabile)

Rend. Cumulati %	Fondo	Bmk	Cat
3-Mesi	14,47	12,32	14,49
6-Mesi	46,90	37,59	36,61
1-Anno	26,25	22,33	25,61
3-Anni Ann.ti	26,29	27,88	23,60
5-Anni Ann.ti	14,85	20,09	14,72
10-Anni Ann.ti	19,30	21,02	18,27

Rendimenti aggiornati al 03/10/2025

Rendimenti Trimestrali %	Q1	Q2	Q3	Q4
2025	-17,16	16,70	13,06	-
2024	17,76	9,67	-4,71	14,13
2023	16,16	10,78	-3,16	12,51
2022	-16,62	-19,45	0,18	-5,74
2021	6,66	8,12	-0,28	7,29

Portafoglio 31/08/2025

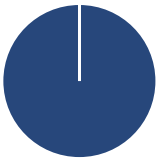

Asset Allocation %	Netta
● Azioni	100,00
● Obbligazioni	0,00
● Liquidità	0,00
● Altro	0,00

Style Box Azionaria

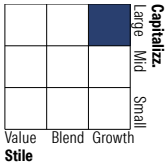

Mkt Cap %	Fondo
Giant	48,97
Large	28,28
Medium	14,90
Small	7,86
Micro	0,00
Capitalizzazione media di mercato	**Fondo**
Ave Mkt Cap USD	250.432,52

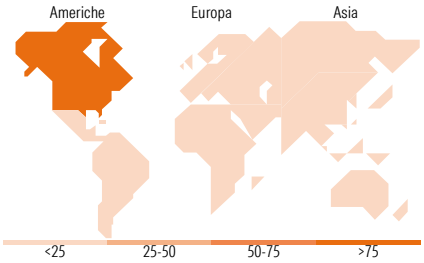

Titoli principali

Nome	Settore	%
NVIDIA Corp		9,89
Microsoft Corp		5,06
Broadcom Inc		4,49
Apple Inc		3,84
Meta Platforms Inc Class A		3,19
Taiwan Semiconductor...		2,43
Oracle Corp		2,14
Amazon.com Inc		2,13
Amphenol Corp Class A		2,12
Palantir Technologies Inc...		2,08
% Primi 10 Titoli sul Patrimonio		37,37
Numero Complessivo di Titoli Azionari		83
Numero Complessivo di Titoli Obbligazionari		0

Distribuzione Settoriale %	Fondo
Ciclico	**8,02**
Materie Prime	-
Beni di Consumo Ciclici	8,02
Finanza	-
Immobiliare	-
Sensibile	**90,87**
Telecomunicazioni	13,58
Energia	-
Beni Industriali	1,48
Tecnologia	75,81
Difensivo	**1,11**
Beni Difensivi	-
Salute	1,11
Servizi di Pubblica Utilità	-

Ripartizione Geografica %	Fondo
America	**85,08**
Stati Uniti	81,78
Canada	2,18
America Latina e Centrale	1,12
Europa	**3,13**
Regno Unito	0,00
Europa Occidentale - Euro	3,13
Europa Occidentale - Non Euro	0,00
Europa dell'Est	0,00
Africa	0,00
Medio Oriente	0,00
Asia	**11,79**
Giappone	3,84
Australasia	0,00
Asia - Paesi Sviluppati	5,36
Asia - Emergente	2,60

Anagrafica

Società di Gestione	AllianceBernstein (Luxembourg) S.à r.l.
Telefono	+352 46 39 36 151
Web	www.abglobal.com
Data di Partenza	02/10/1995
Nome del Gestore	Lei Qiu
Data Inizio Gestione	01/01/2017
NAV (03/10/2025)	USD 1.137,01
Patrimonio Netto (Mln) (31/08/2025)	1.568,66 USD
Patrimonio Classe (Mln) (03/10/2025)	788,12 USD
Domicilio	LUSSEMBURGO
Valuta del Fondo	USD
UCITS	Si
Inc/Acc	Acc
ISIN	LU0060230025
Investimento Min. Ingresso	2.000 USD
Investimento Min. Successivo	750 USD
T.E.R.	2,00%
Spese correnti	2,06%
Commissione di incentivo	-

© 2025 Morningstar Italia. Tutti i diritti sono riservati. Le informazioni qui contenute: (1) sono proprietà di Morningstar, (2) non possono essere copiate, (3) non costituiscono consiglio di investimento; (4) sono fornite con scopi informativi; (5) sono ritenute attendibili da Morningstar che, pertanto, ne garantisce il maggior grado di accuratezza e completezza possibile, fatto salvo il caso in cui queste Le siano state fornite in modo errato e/o non completo dalle relative società prodotto; (6) sono estratte dai dati del fondo disponibili e riferiti a date temporali diverse. Morningstar non è responsabile per qualunque danno o perdita derivante da qualunque uso delle informazioni e chi visiona tali informazioni sarà responsabile dell'uso che andrà a farne. Non vi è naturalmente garanzia alcuna che i risultati del passato trovino un riscontro nel futuro.