

# NEF Ethical Global Equity R Acc

## Categoria Morningstar™

Azionari Internazionali Large Cap Blend

## Benchmark Morningstar

Morningstar Global Target Market

Exposure NR USD

Usato nel Report

## Benchmark Dichiarato

MSCI World NR EUR

## Morningstar Rating™

★★★★

### Obiettivo d'Investimento Dichiarato

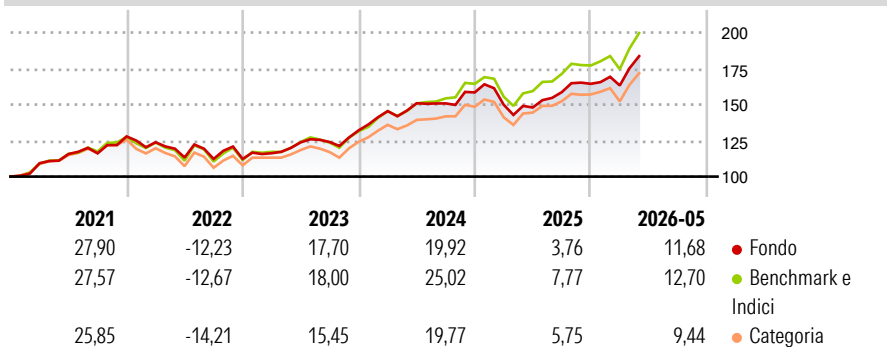
Il principale obiettivo di investimento del Comparto è di fornire ai Sottoscrittori una rivalutazione del capitale a medio termine attraverso l'investimento principalmente in titoli trasferibili quotati nelle principali borse mondiali. Le attività del portafoglio possono essere investite in valori mobiliari che danno diritto alla sottoscrizione di azioni, quali le obbligazioni convertibili. Potranno essere utilizzati tecniche e strumenti finanziari a scopi di copertura e/o non copertura. Tali tecniche e strumenti finanziari saranno usati solo nella misura in cui non siano di impedimento alla qualità della politica di investimento del Comparto.

### Misure di Rischio

3Y Alpha	-1,18	3Y Sharpe Ratio	1,11
3Y Beta	0,89	3Y Std Dev	10,74
3Y R-Squared	96,15	3Y Risk	Basso
3Y Info Ratio	-1,25	5Y Risk	-Med
3Y Tracking Error	2,66	10Y Risk	-Med

Basati su Morningstar Global Target Market Exposure NR USD (dove applicabile)

### Rendimenti



Rend. Cumulati %	Fondo	Bmk	Cat	Rendimenti Trimestrali %	Q1	Q2	Q3	Q4
3-Mesi	16,87	15,69	14,60	2026	-0,70	-	-	-
6-Mesi	12,47	14,03	10,20	2025	-5,43	-1,27	7,22	3,65
1-Anno	26,05	26,75	20,01	2024	10,09	3,76	-0,05	5,05
3-Anni Ann.ti	15,11	17,65	13,64	2023	3,54	6,48	0,20	6,54
5-Anni Ann.ti	9,92	11,75	8,76	2022	-3,17	-8,56	-0,88	0,00
10-Anni Ann.ti	11,09	12,41	9,96					

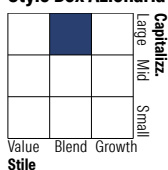
Rendimenti aggiornati al 29/06/2026

### Portafoglio 31/05/2026



Asset Allocation %	Netta
● Azioni	99,78
● Obbligazioni	0,00
● Liquidità	0,22
● Altro	0,00

### Style Box Azionaria



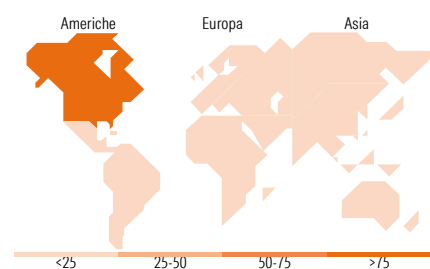
Stile

### Mkt Cap %

Fondo	Fondo
Giant	47,61
Large	34,96
Medium	15,51
Small	1,92
Micro	0,00

### Capitalizzazione media di mercato

Ave Mkt Cap EUR	Fondo
255.413,53	53



### Titoli principali

Nome	Settore	%
NVIDIA Corp		6,26
Apple Inc		5,79
Microsoft Corp		4,19
Alphabet Inc Class A		2,83
Alphabet Inc Class C		2,41
Broadcom Inc		2,25
Meta Platforms Inc Class A		1,86
JPMorgan Chase & Co		1,50
Micron Technology Inc		1,32
Bank of America Corp		1,12
% Primi 10 Titoli sul Patrimonio		29,53
Numero Complessivo di Titoli Azionari		420
Numero Complessivo di Titoli Obbligazionari		0

### Distribuzione Settoriale %

	Fondo
<b>Ciclico</b>	<b>26,76</b>
Materie Prime	3,61
Beni di Consumo Ciclici	5,87
Finanza	15,47
Immobiliare	1,81
<b>Sensibile</b>	<b>57,82</b>
Telecomunicazioni	10,79
Energia	3,93
Beni Industriali	10,05
Tecnologia	33,06
<b>Difensivo</b>	<b>15,42</b>
Beni Difensivi	4,92
Salute	8,82
Servizi di Pubblica Utilità	1,68

### Ripartizione Geografica %

	Fondo
<b>America</b>	<b>77,26</b>
Stati Uniti	73,12
Canada	3,74
America Latina e Centrale	0,40
<b>Europa</b>	<b>14,38</b>
Regno Unito	2,79
Europa Occidentale - Euro	8,67
Europa Occidentale - Non Euro	2,66
Europa dell'Est	0,00
Africa	0,00
Medio Oriente	0,25
<b>Asia</b>	<b>8,36</b>
Giappone	5,93
Australasia	1,36
Asia - Paesi Sviluppati	0,88
Asia - Emergente	0,19

### Anagrafica

Società di Gestione	Nord Est Asset Management	Patrimonio Classe (Mln)	812,48 EUR	Investimento Min. Ingresso	500 EUR
Telefono	+352 4767 2517	(29/06/2026)		Investimento Min. Successivo	-
Web	www.nef.lu	Domicilio	LUSSEMBURGO	T.E.R.	-
Data di Partenza	20/10/1999	Valuta del Fondo	EUR	Spese correnti	1,98%
Nome del Gestore	-	UCITS	Si	Commissione di incentivo	-
Data Inizio Gestione	01/11/2018	Inc/Acc	Acc		
NAV (29/06/2026)	EUR 22,45	ISIN	LU0102238572		

See disclosures for more details

© 2026 Morningstar Italia. Tutti i diritti sono riservati. Le informazioni qui contenute: (1) sono proprietà di Morningstar, (2) non possono essere copiate, (3) non costituiscono consiglio di investimento; (4) sono fornite con scopi informativi; (5) sono ritenute attendibili da Morningstar che, pertanto, ne garantisce il maggior grado di accuratezza e completezza possibile, fatto salvo il caso in cui queste Le siano state fornite in modo errato e/o non completo dalle relative società produttrici; (6) sono estratte dai dati del fondo disponibili e riferiti a date temporali diverse. Morningstar non è responsabile per qualunque danno o perdita derivante da qualunque uso delle informazioni e chi visiona tali informazioni sarà responsabile dell'uso che andrà a farne. Non vi è naturalmente garanzia alcuna che i risultati del passato trovino un riscontro nel futuro.

# NEF Ethical Global Equity R Acc

Patrimonio Netto (Mln)

824,01 EUR

(31/05/2026)