

BNP Paribas Funds Sustainable Europe Dividend N Capitalisation

Categoria Morningstar™

Azionari Europa - Reddito

Benchmark Morningstar

Morningstar Developed Europe Dividend

Yield >2.5% NR EUR

Usato nel Report

Benchmark Dichiarato

MSCI Europe NR USD

Morningstar Rating™

★★

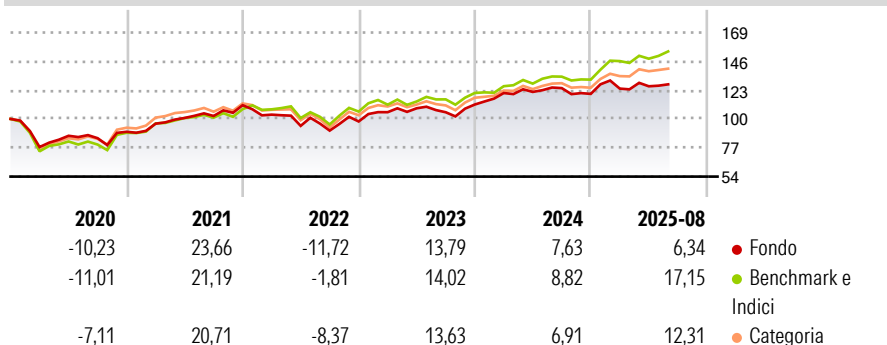
Obiettivo d'Investimento Dichiarato

Almeno il 75% del patrimonio è investito in ogni momento in titoli azionari emessi da società che, a parere del team di gestione, presentano prospettive di dividendi migliori rispetto alla media sui mercati europei e aventi sede legale in uno stato membro del SEE, diverso da stati che non collaborano alla lotta contro le frodi e l'evasione fiscale. Il saldo residuo, ossia massimo il 25% del suo patrimonio, potrà essere investito in altri valori mobiliari, strumenti del mercato monetario, derivati e/o liquidità e, inoltre, entro un limite del 15% del patrimonio, in strumenti di debito di qualsivoglia tipo e, entro un limite del 10% del patrimonio, in OICVM o OIC.

Misure di Rischio

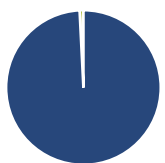
3Y Alpha	-3,27	3Y Sharpe Ratio	0,64
3Y Beta	0,90	3Y Std Dev	11,26
3Y R-Squared	81,65	3Y Risk	Med
3Y Info Ratio	-1,00	5Y Risk	Med
3Y Tracking Error	4,96	10Y Risk	-Med

Basati su Morningstar Developed Europe Dividend Yield >2.5% NR EUR (dove applicabile)

Rendimenti


Rend. Cumulati %	Fondo	Bmk	Cat	Rendimenti Trimestrali %	Q1	Q2	Q3	Q4
3-Mesi	0,76	2,85	0,93	2025	3,51	1,50	-	-
6-Mesi	-1,03	3,35	2,76	2024	8,24	0,75	2,49	-3,71
1-Anno	2,87	15,12	10,35	2023	7,57	2,98	-2,93	5,83
3-Anni Ann.ti	10,22	14,55	12,92	2022	-6,81	-8,65	-4,04	8,05
5-Anni Ann.ti	7,70	13,01	10,67	2021	7,21	4,76	1,54	8,43
10-Anni Ann.ti	3,15	6,73	5,68					

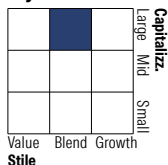
Rendimenti aggiornati al 17/09/2025

Portafoglio 31/07/2025

Asset Allocation %

- Azioni
- Obbligazioni
- Liquidità
- Altro

Netta

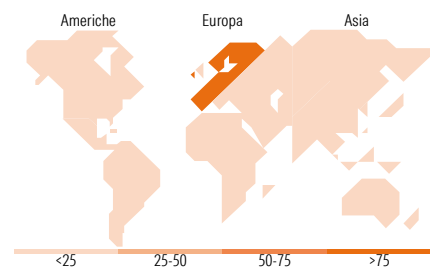
99,21
0,01
0,78
0,00

Style Box Azionaria

Mkt Cap %

Giant 57,40
Large 32,42
Medium 10,18
Small 0,00
Micro 0,00

Capitalizzazione media di mercato

Ave Mkt Cap EUR 63.029,17


Titoli principali

Nome	Settore	%
Siemens AG	Industria	3,55
Roche Holding AG	Farmaceutico	3,14
Air Liquide SA	Industria	3,10
Deutsche Telekom AG	Telecomunicazioni	2,89
UniCredit SpA	Banca	2,79
AstraZeneca PLC	Farmaceutico	2,73
Allianz SE	Assicurazione	2,69
SAP SE	Tecnologia	2,66
Schneider Electric SE	Industria	2,64
Deutsche Boerse AG	Borsa	2,21
% Primi 10 Titoli sul Patrimonio		28,39
Numero Complessivo di Titoli Azionari		77
Numero Complessivo di Titoli Obbligazionari		0

Distribuzione Settoriale %

Settore	Fondo
Ciclico	41,32
Materie Prime	5,41
Beni di Consumo Ciclici	9,49
Finanza	25,51
Immobiliare	0,92
Sensibile	31,05
Telecomunicazioni	7,88
Energia	-
Beni Industriali	15,67
Tecnologia	7,50
Difensivo	27,63
Beni Difensivi	8,97
Salute	13,79
Servizi di Pubblica Utilità	4,87

Ripartizione Geografica %

Regione	Fondo
America	0,00
Stati Uniti	0,00
Canada	0,00
America Latina e Centrale	0,00
Europa	99,33
Regno Unito	19,52
Europa Occidentale - Euro	68,84
Europa Occidentale - Non Euro	10,98
Europa dell'Est	0,00
Africa	0,00
Medio Oriente	0,00
Asia	0,67
Giappone	0,00
Australasia	0,00
Asia - Paesi Sviluppati	0,67
Asia - Emergente	0,00

Anagrafica

Società di Gestione	BNP Paribas Asset Management Luxembourg	Patrimonio Classe (Mln)	2,86 EUR	Investimento Min. Ingresso	-
Telefono	+352 2646 3017	Domicilio	LUSSEMBURGO	Investimento Min. Successivo	-
Web	www.bnpparibas-am.com	Valuta del Fondo	EUR	T.E.R.	2,72%
Data di Partenza	29/11/2000	UCITS	Si	Spese correnti	2,71%
Nome del Gestore	-	Inc/Acc	Acc	Commissione di incentivo	-
Data Inizio Gestione	01/04/2021	ISIN	LU0111493325		

BNP Paribas Funds Sustainable Europe Dividend N Capitalisation

NAV ^(17/09/2025)

EUR 109,03

Patrimonio Netto (Mln)

126,62 EUR

^(31/07/2025)