

# Fidelity Funds - European Dynamic Growth Fund E-Acc-EUR

## Categoria Morningstar™

Azionari Europa Large Cap Growth

## Benchmark Morningstar

Morningstar Developed Europe Growth

Target Market Exposure NR EUR

Usato nel Report

## Benchmark Dichiarato

MSCI Europe NR EUR

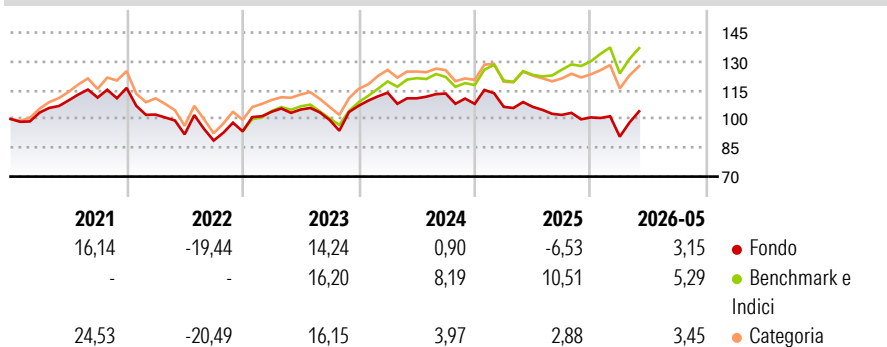
## Morningstar Rating™

★★

### Obiettivo d'Investimento Dichiarato

Il fondo investe in prevalenza in società europee di medie dimensioni a crescita rapida allo scopo di conseguire la crescita del capitale nel lungo termine.

### Rendimenti



### Misure di Rischio

3Y Alpha	-8,76	3Y Sharpe Ratio	-0,12
3Y Beta	1,04	3Y Std Dev	14,15
3Y R-Squared	86,54	3Y Risk	+Med
3Y Info Ratio	-1,74	5Y Risk	Med
3Y Tracking Error	5,21	10Y Risk	Med

Basati su Morningstar Developed Europe Growth Target Market Exposure NR EUR (dove applicabile)

### Rend. Cumulati %

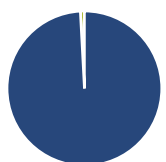
	Fondo	Bmk	Cat
3-Mesi	10,64	7,21	6,99
6-Mesi	6,55	8,85	6,10
1-Anno	-2,52	10,93	3,27
3-Anni Ann.ti	0,16	9,35	5,28
5-Anni Ann.ti	-0,72	6,48	2,41
10-Anni Ann.ti	5,25	8,76	7,07

Rendimenti aggiornati al 12/06/2026

### Rendimenti Trimestrali %

	Q1	Q2	Q3	Q4
2026	-9,93	-	-	-
2025	-1,42	-0,01	-3,96	-1,26
2024	6,33	-2,55	2,24	-4,76
2023	10,89	1,09	-5,19	7,48
2022	-11,95	-10,07	-3,50	5,43

### Portafoglio 30/04/2026



#### Asset Allocation %

- Azioni
- Obbligazioni
- Liquidità
- Altro

#### Netta

99,16  
0,00  
0,84  
0,00

#### Style Box Azionaria

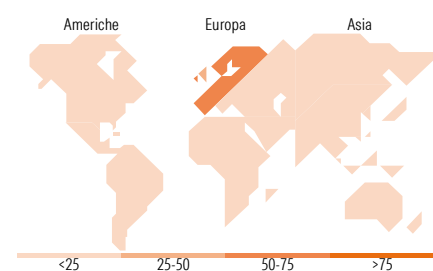


#### Mkt Cap %

Giant	28,60
Large	42,09
Medium	25,41
Small	3,90
Micro	0,00

#### Capitalizzazione media di mercato

Ave Mkt Cap EUR	30.496,20
-----------------	-----------



### Titoli principali

Nome	Settore	%
ASML Holding NV	🏭	5,90
Standard Chartered PLC	🏦	4,82
Convatec Group PLC	🏥	3,98
Prudential PLC	🏦	3,42
RELX PLC	🏢	3,10
KBC Groupe NV	🏦	3,07
Legrand SA	🏠	2,70
STMicroelectronics NV	🏭	2,67
AstraZeneca PLC	🏥	2,63
Experian PLC	🏢	2,53
% Primi 10 Titoli sul Patrimonio		34,83
Numero Complessivo di Titoli Azionari		58
Numero Complessivo di Titoli Obbligazionari		0

### Distribuzione Settoriale %

	Fondo
<b>Ciclico</b>	<b>27,20</b>
Materie Prime	-
Beni di Consumo Ciclici	6,27
Finanza	20,93
Immobiliare	-
<b>Sensibile</b>	<b>54,26</b>
Telecomunicazioni	3,17
Energia	1,36
Beni Industriali	30,11
Tecnologia	19,62
<b>Difensivo</b>	<b>18,54</b>
Beni Difensivi	2,52
Salute	14,79
Servizi di Pubblica Utilità	1,23

### Ripartizione Geografica %

	Fondo
<b>America</b>	<b>3,25</b>
Stati Uniti	2,28
Canada	0,96
America Latina e Centrale	0,00
<b>Europa</b>	<b>90,61</b>
Regno Unito	34,62
Europa Occidentale - Euro	44,51
Europa Occidentale - Non Euro	11,49
Europa dell'Est	0,00
Africa	0,00
Medio Oriente	0,00
<b>Asia</b>	<b>6,14</b>
Giappone	0,00
Australasia	0,00
Asia - Paesi Sviluppati	6,14
Asia - Emergente	0,00

### Anagrafica

Società di Gestione	Fidelity (FIL Inv Mgmt (Lux) S.A.)	Patrimonio Classe (Mln)	80,70 EUR	Investimento Min. Ingresso	2.500 USD
Telefono	+ 352 250 404 2400	Domicilio	LUSSEMBURGO	Investimento Min. Successivo	1.000 USD
Web	www.fidelity-international.com	Valuta del Fondo	EUR	T.E.R.	2,65%
Data di Partenza	13/02/2001	UCITS	Si	Spese correnti	2,63%
Nome del Gestore	Fabio Riccelli	Inc/Acc	Acc	Commissione di incentivo	-
Data Inizio Gestione	02/01/2020	ISIN	LU0119124864		
NAV (12/06/2026)	EUR 68,93				

See disclosures for more details

© 2026 Morningstar Italia. Tutti i diritti sono riservati. Le informazioni qui contenute: (1) sono proprietà di Morningstar, (2) non possono essere copiate, (3) non costituiscono consiglio di investimento; (4) sono fornite con scopi informativi; (5) sono ritenute attendibili da Morningstar che, pertanto, ne garantisce il maggior grado di accuratezza e completezza possibile, fatto salvo il caso in cui queste Le siano state fornite in modo errato e/o non completo dalle relative società prodotte; (6) sono estratte dai dati del fondo disponibili e riferiti a date temporali diverse. Morningstar non è responsabile per qualunque danno o perdita derivante da qualunque uso delle informazioni e chi visiona tali informazioni sarà responsabile dell'uso che andrà a farne. Non vi è naturalmente garanzia alcuna che i risultati del passato trovino un riscontro nel futuro.

# Fidelity Funds - European Dynamic Growth Fund E-Acc-EUR

Patrimonio Netto (Mln) 1.026,65 EUR

(30/04/2026)